



PRINCIPALES DATOS ESTADÍSTICOS DEL RÉGIMEN DE MAQUILA EN PARAGUAY

DICIEMBRE 2024



1.141 USD MILLONES

EXPORTACIONES

BIENES DE CONSUMO - 1.109 USD MILLONES
SERVICIOS INTANGIBLES - 32 USD MILLONES

571 USD MILLONES

IMPORTACIONES

103 USD MILLONES

**INVERSION
ACUMULADA
29.956**

**EMPLEOS
VINCULADOS
36 NUEVOS
PROGRAMAS
APROBADOS**

RÉCORD HISTORICO



**Fuente: Elaborado por la SSEI, con datos de la de la SE-CNIME, DNA-SOFIA, IPS.
Cifras preliminares sujeto a revisión.**



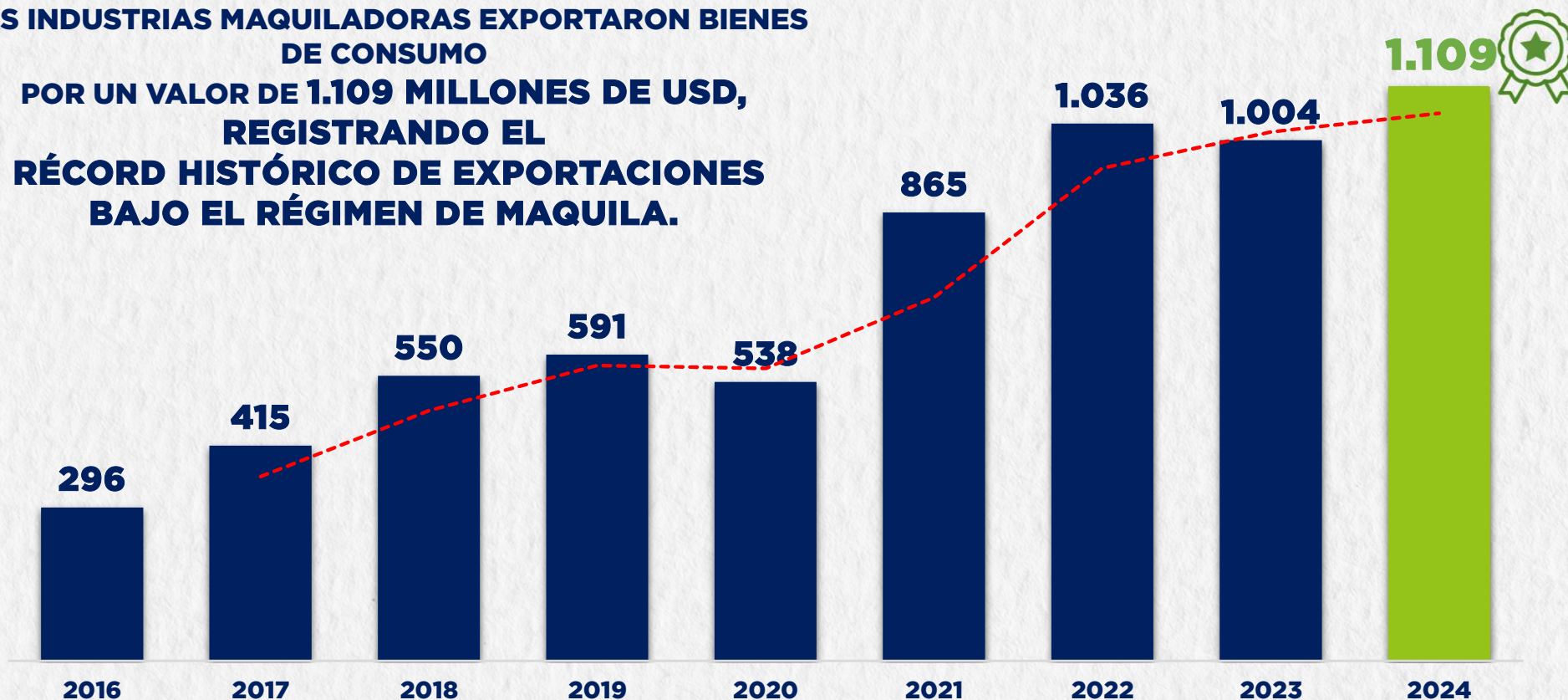


EXPORTACIONES DE LAS INDUSTRIAS MAQUILADORAS

(EN MILLONES DE USD, PERIODO 2016 – 2024*)



**DURANTE EL AÑO 2024, AL MES DE DICIEMBRE,
LAS INDUSTRIAS MAQUILADORAS EXPORTARON BIENES
DE CONSUMO
POR UN VALOR DE 1.109 MILLONES DE USD,
REGISTRANDO EL
RÉCORD HISTÓRICO DE EXPORTACIONES
BAJO EL RÉGIMEN DE MAQUILA.**



LO QUE REPRESENTA UN AUMENTO DE 105 MILLONES DE USD, EN COMPARACIÓN AL CIERRE DEL AÑO ANTERIOR.

Fuente: Elaborado por la SSEI/MIC, con datos de la DNA-SOFIA.

(*) Datos a Diciembre 2024 - Cifras preliminares sujetas a revisión.

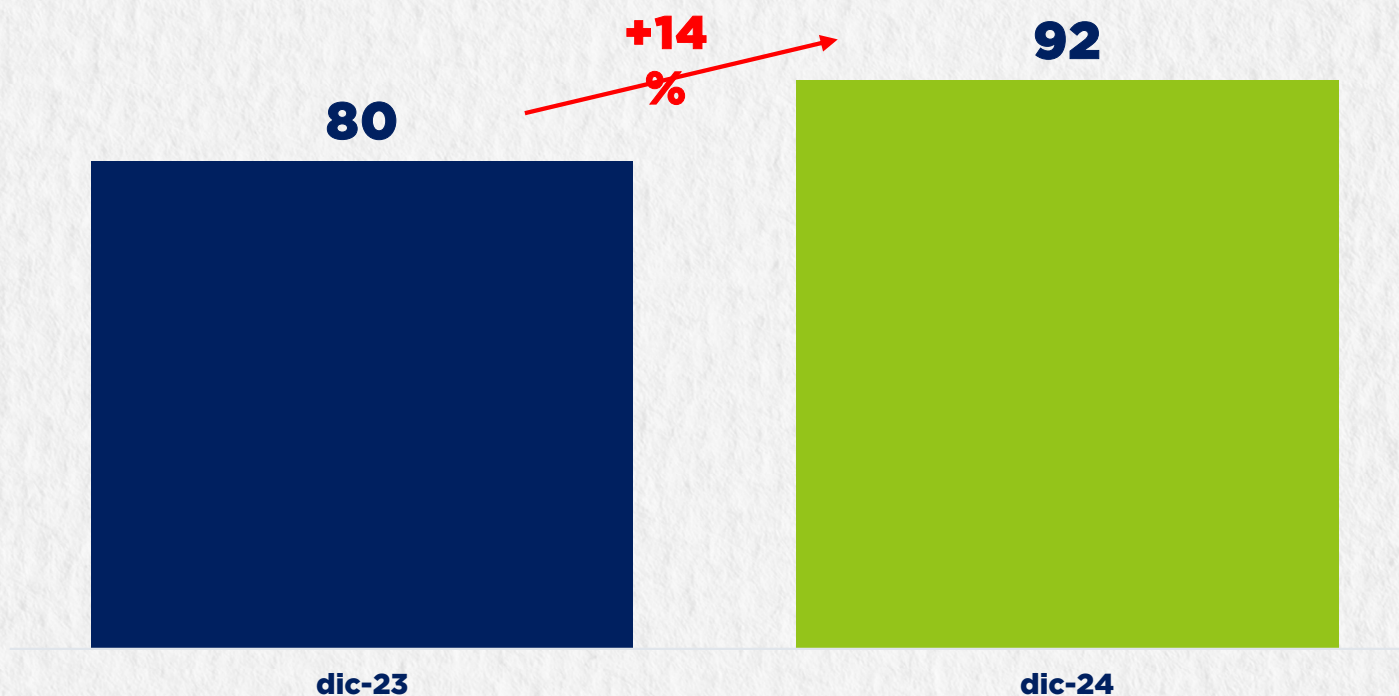


EXPORTACIONES DE LAS INDUSTRIAS MAQUILADORAS

(EN MILLONES DE USD, INTERANUAL DICIEMBRE 2023 - 2024)



En el mes de Diciembre del 2024, el monto de exportación de las industrias maquiladoras asciende a 92 millones de USD, lo cual representa un incremento del 14% con respecto al periodo anterior.



Fuente: Elaborado por la SSEI/MIC, con datos de la DNA-SOFIA.

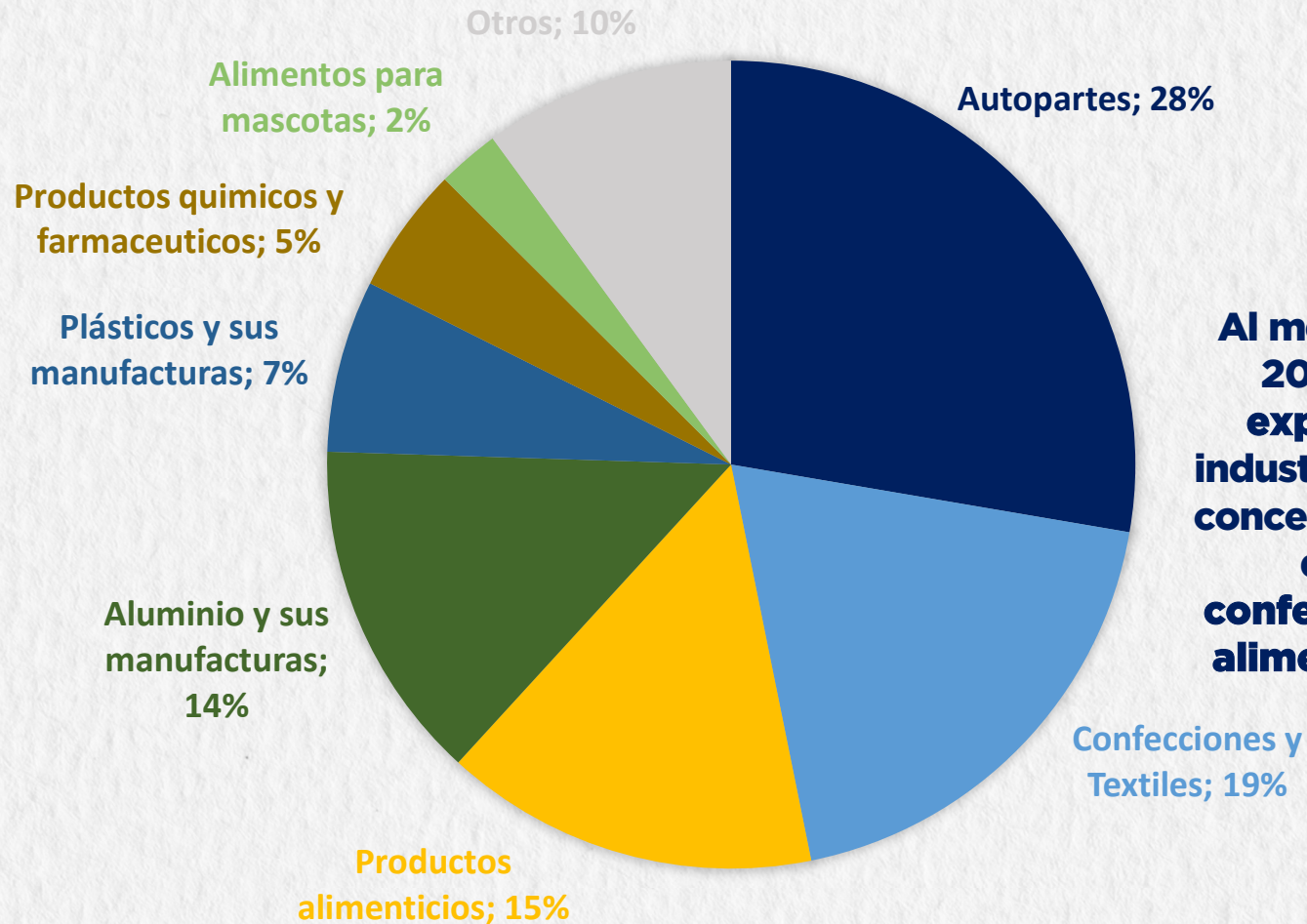
(*) Datos a Diciembre 2024 - Cifras preliminares sujetas a revisión.



PRINCIPALES RUBROS EXPORTADOS POR LAS INDUSTRIAS MAQUILADORAS



(EN PORCENTAJE, ACUMULADO A DICIEMBRE 2024)



Al mes de Diciembre del 2024, el 83% de las exportaciones de las industrias maquiladoras se concentraron en los rubros de: autopartes, confecciones, productos alimenticios, aluminio y plásticos.

Fuente: Elaborado por la SSEI/MIC, con datos de la SE-CNIME y DNA-SOFIA.

(*) Exportaciones acumuladas a Diciembre 2024 - Cifras preliminares sujeto a revisión.



PRINCIPALES DESTINOS DE LAS EXPORTACIONES DE LAS INDUSTRIAS MAQUILADORAS



(EN PORCENTAJE, ACUMULADO A DICIEMBRE 2024)



Fuente: Elaborado por la SSEI/MIC, con datos de la SE-CNIME y DNA-SOFIA.

(*) Cifras preliminares sujeto a revisión

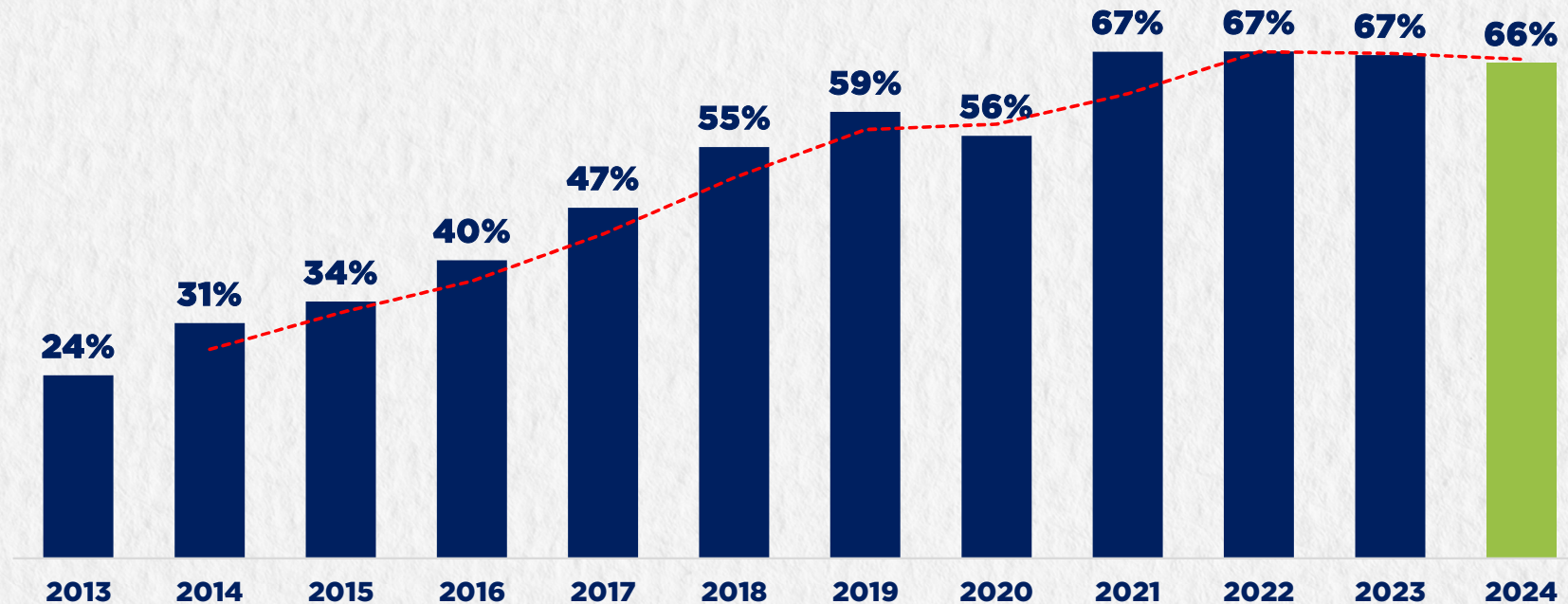


EXPORTACIONES DE LAS INDUSTRIAS MAQUILADORAS RESPECTO DEL TOTAL DE EXPORTACIONES DE MANUFACTURAS DE ORIGEN INDUSTRIAL



(EN PORCENTAJE)

Al cierre del año 2024, las exportaciones de las industrias maquiladoras representan el 66% de las exportaciones de manufacturas de origen industrial del Paraguay.



Fuente: Elaborado por la SSEI/MIC, con datos de la Ventanilla Única de Exportación (VUE); DNA-SOFIA; BCP
(*) Cifras preliminares sujeto a revisión

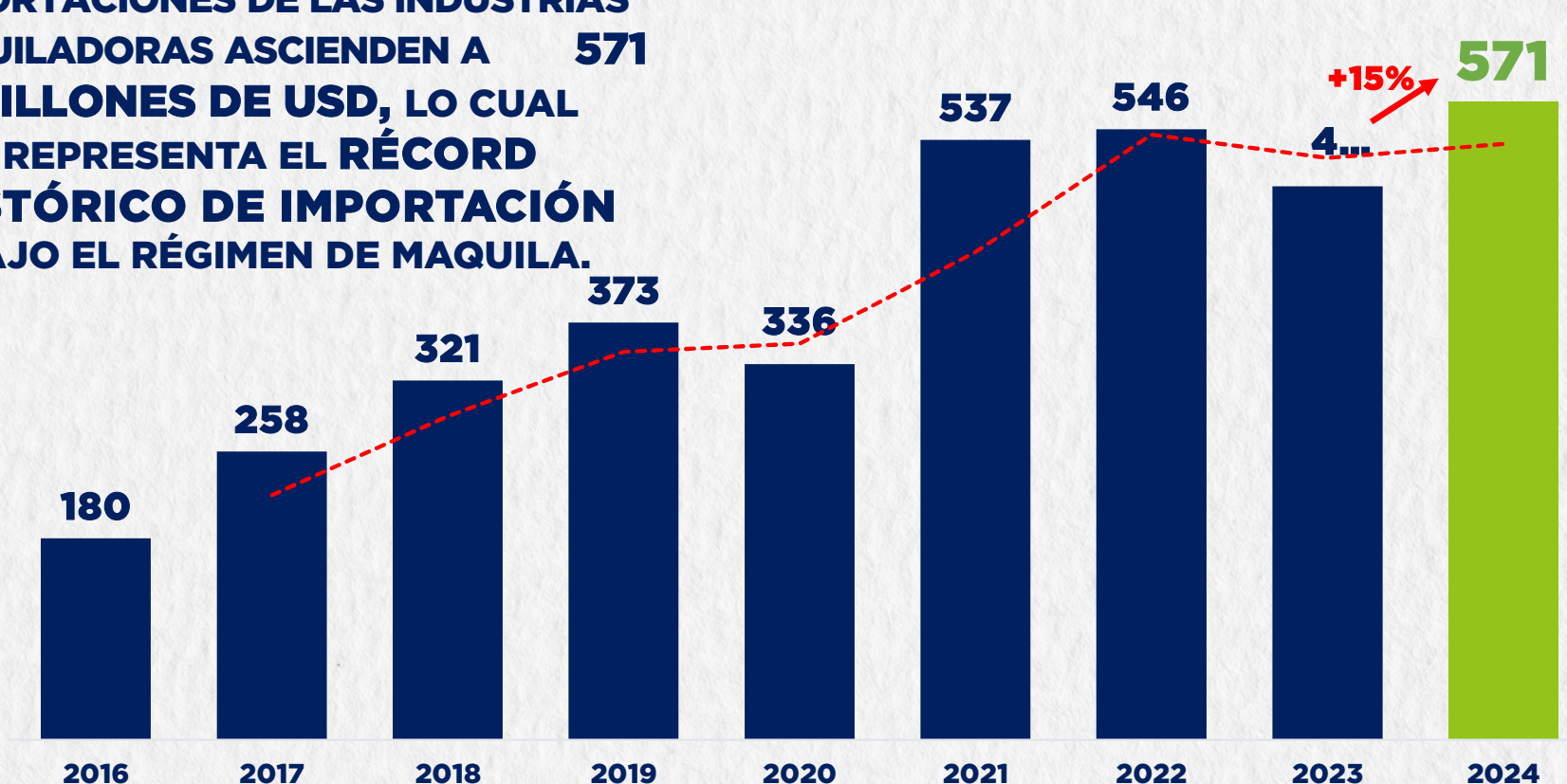


IMPORTACIONES DE LAS INDUSTRIAS MAQUILADORAS

(EN MILLONES DE USD, PERIODO 2016 – 2024)



AL CIERRE DEL 2024, LAS IMPORTACIONES DE LAS INDUSTRIAS MAQUILADORAS ASCIENDEN A 571 MILLONES DE USD, LO CUAL REPRESENTA EL RÉCORD HISTÓRICO DE IMPORTACIÓN BAJO EL RÉGIMEN DE MAQUILA.



Fuente: Elaborado por la SSEI/MIC, con datos de la SE-CNIME y DNA-SOFIA.

(*) Datos a Diciembre 2024 - Cifras preliminares sujeto a revisión.



BALANZA COMERCIAL

(EN MILLONES DE USD, PERIODO ENERO A DICIEMBRE 2016-2024)



Al mes de Diciembre del 2024, la balanza comercial de las industrias maquiladoras es positiva, dado que las exportaciones superan a las importaciones en un 94%.



Fuente: Elaborado por la SSEI/MIC, con datos de la SE-CNIME y DNA-SOFIA.

(*) Cifras preliminares sujetos a revisión.



CANTIDAD DE PROGRAMAS DE MAQUILA APROBADOS

(PERIODO 2000 - 2024)



DURANTE EL PERIODO DE ENERO A DICIEMBRE DEL 2024, SE HAN APROBADO UN TOTAL DE 36 PROGRAMAS DE MAQUILA ALCANZANDO EL RÉCORD HISTÓRICO DE AUTORIZACIONES.



Fuente: Elaborado por la SSEI, en base a los programas aprobados por la SE-CNIME

(*) Datos acumulados hasta Diciembre 2024 - cifras preliminares sujeto a revisión.

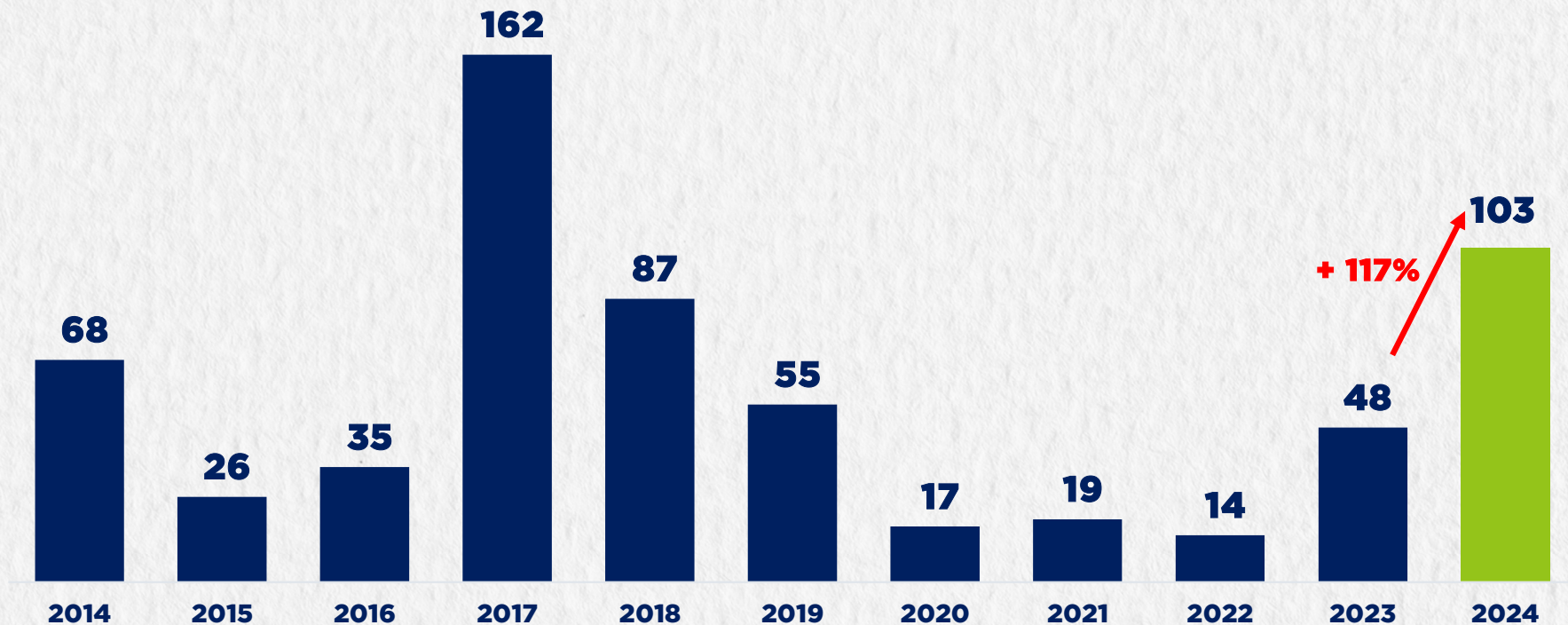


CANTIDAD DE PROGRAMAS DE MAQUILA APROBADOS

(PERIODO 2014 - 2024)



Al cierre del año 2024, el monto invertido por las industrias maquiladoras asciende a 103 millones de USD, lo que representa un aumento del 117% con respecto al cierre del año anterior, alcanzando el segundo pico más alto desde el año 2014.



Fuente: Elaborado por la SSEI, en base a los programas aprobados por la SE-CNIME.
(*) Datos acumulados al mes de Diciembre 2024 - cifras preliminares sujeto a revisión.

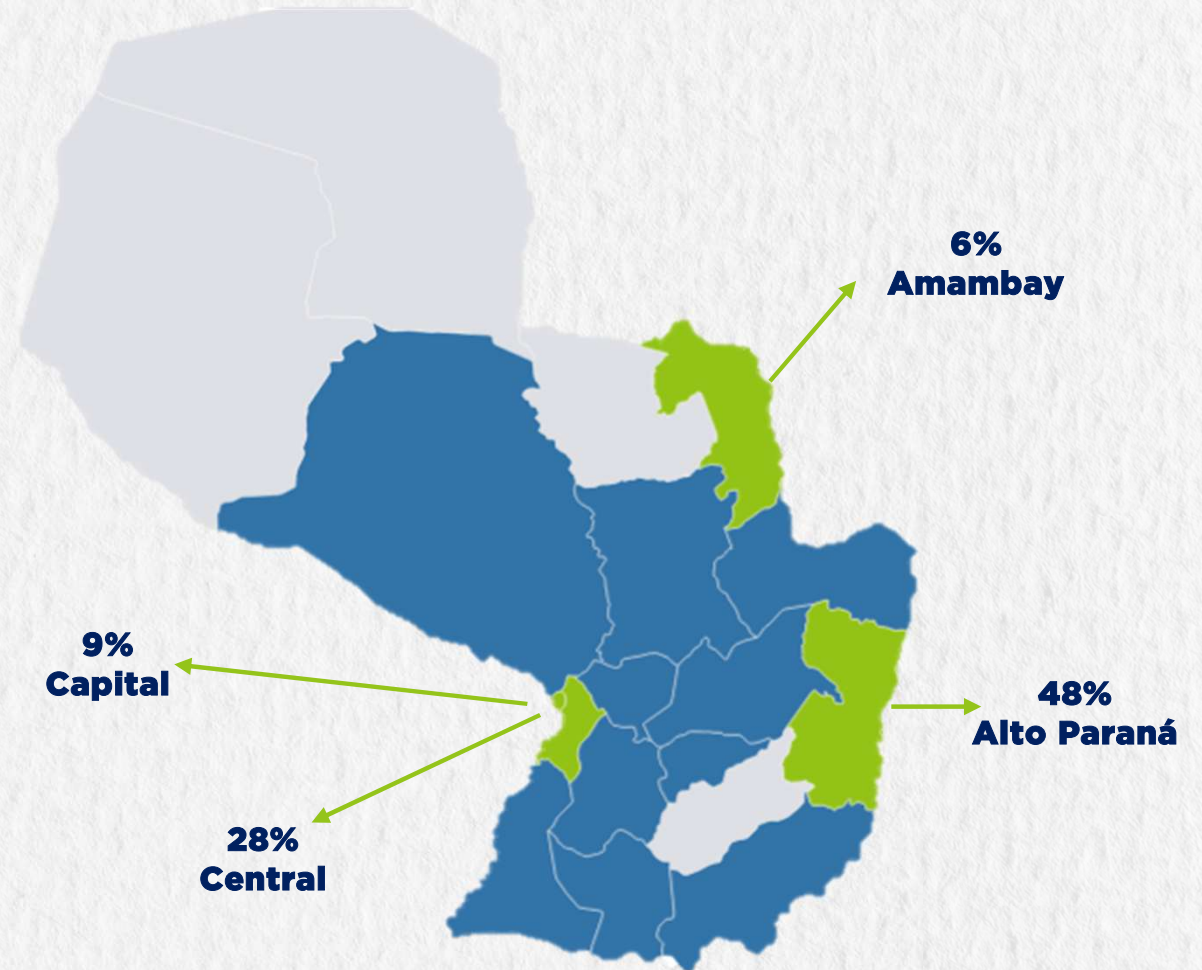


UBICACIÓN DE LAS INDUSTRIAS MAQUILADORAS

(PERIODO 2001-2024*)



El 91% de las empresas con programa de maquila aprobado se encuentra en los departamentos de Alto Paraná, Central, Capital y Amambay.



Fuente: Elaborado por la SSEI, con datos de la SE-CNIME, en base a programas aprobados bajo el Régimen de Maquila.
(*) Datos acumulados al mes Diciembre 2024.

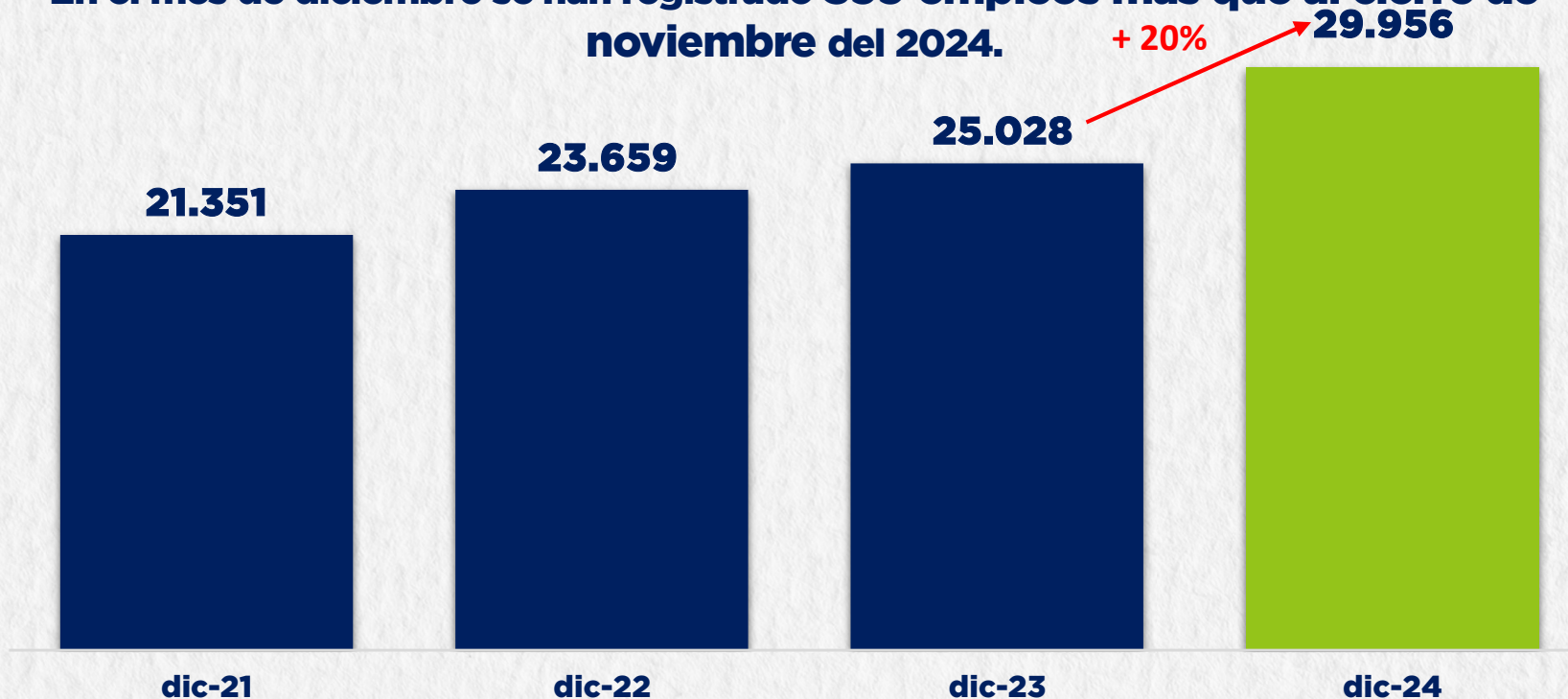


EMPLEOS VINCULADOS CON LAS INDUSTRIAS MAQUILADORAS

(DICIEMBRE 2021-2024)



Actualmente se registran un total de 29.956 empleos vinculados con las industrias maquiladoras,
En el mes de diciembre se han registrado 599 empleos más que al cierre de noviembre del 2024.



Se registran 4.928 empleos más que en el mismo periodo del año anterior.

Fuente: Elaborado por la SSEI, con datos del Instituto de Previsión Social IPS en base a las empresas con Programa de Maquila vigente.

(*) Datos correspondientes a Diciembre 2024, cifras preliminares sujeto a revisión.



EMPLEOS VINCULADOS CON LAS INDUSTRIAS MAQUILADORAS POR RUBRO

(DICIEMBRE 2024)



El 72% de los empleos vinculados a las industrias maquiladoras se registran en los rubros de: autopartes, textiles, servicios intangibles, plásticos, y productos químicos.

Fuente: Elaborado por la SSEI, con datos del Instituto de Previsión Social IPS en base a las empresas con Programa de Maquila vigente.

(*) Cifras preliminares sujeto a revisión.

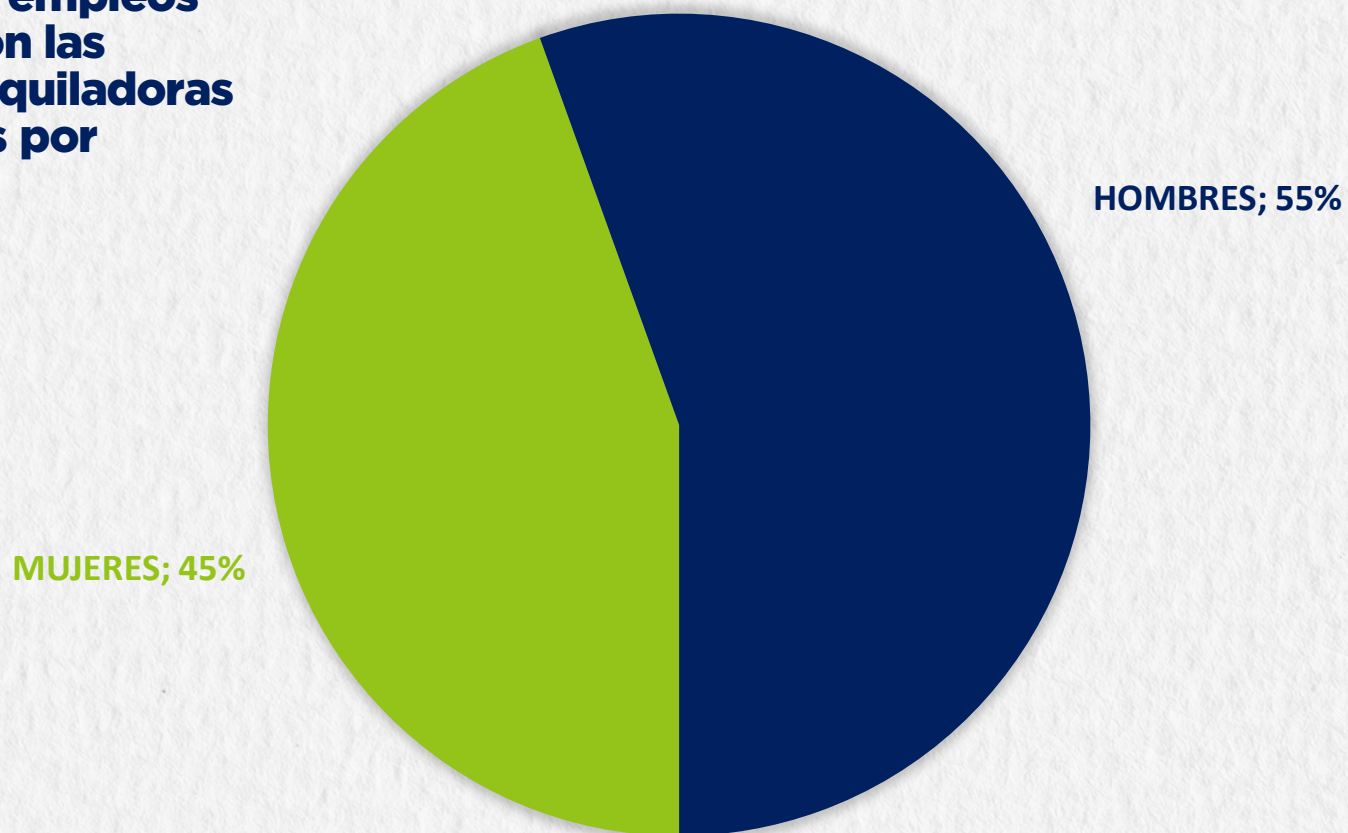


EMPLEOS VINCULADOS CON LAS INDUSTRIAS MAQUILADORAS POR GÉNERO



(DICIEMBRE 2024)

El 45% de los empleos vinculados con las industrias maquiladoras son ocupados por mujeres.



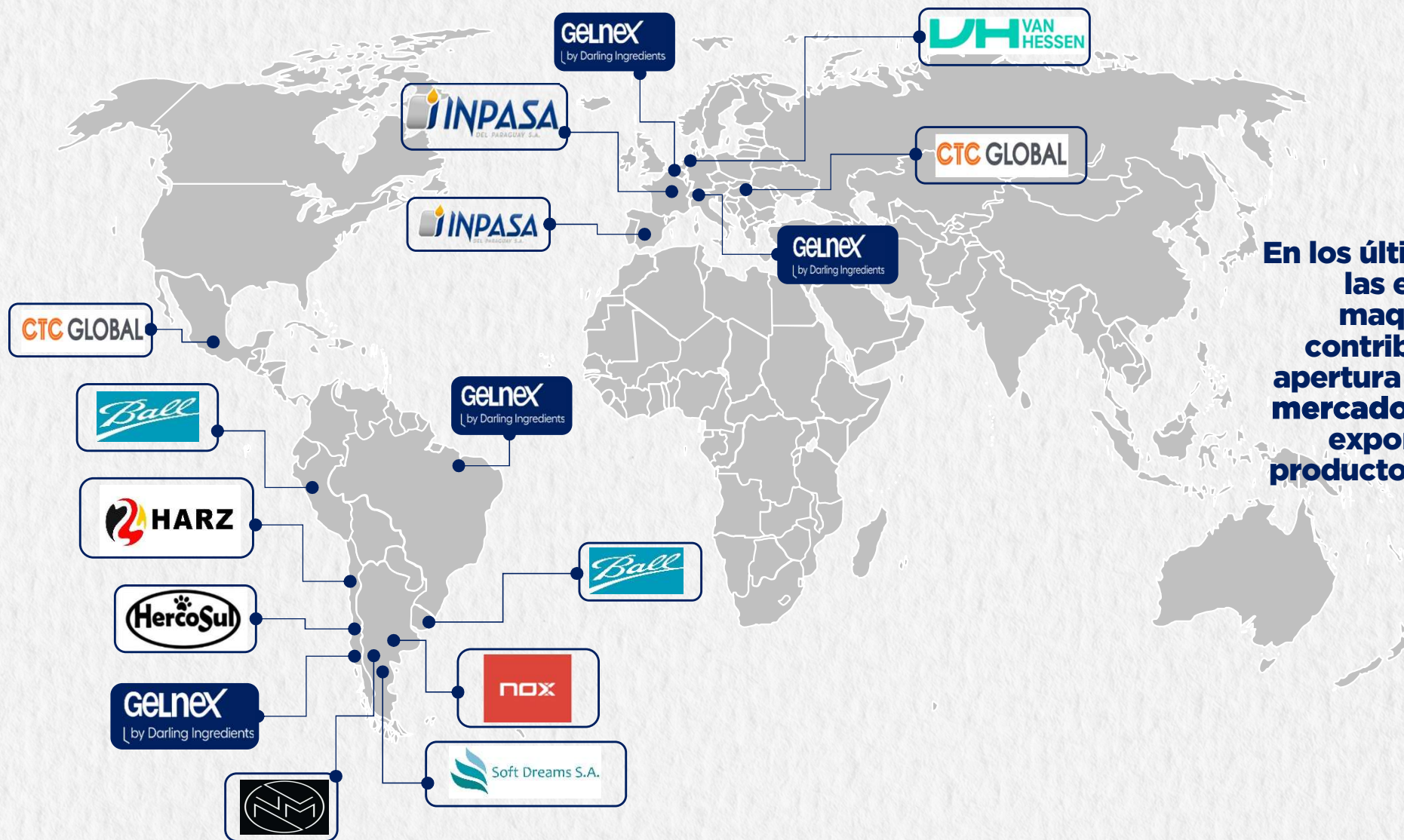
Fuente: Elaborado por la SSEI, con datos del Instituto de Previsión Social IPS en base a las empresas con Programa de Maquila vigente.

(*) Cifras preliminares sujeto a revisión.



APERTURA DE NUEVOS MERCADOS POR INDUSTRIAS MAQUILADORAS

(PERIODO ENERO A DICIEMBRE 2024)



**En los últimos 12 meses,
las empresas
maquiladoras
contribuyeron a la
apertura de 15 nuevos
mercados mediante la
exportación de
productos maquilados.**



NOTAS METODOLÓGICAS

- **Fuentes de información:** Para la elaboración del presente informe se tomaron datos de los programas de maquila presentados por las empresas solicitantes de los beneficios de la Ley 1064/97, que fueron evaluados y aprobados por el Consejo Nacional de Industrias Maquiladoras de Exportación (CNIME); del Instituto de Previsión Social (IPS); y, de la Dirección Nacional de Ingresos Tributarios (DNIT).
- **CNIME:** Organismo asesor del MIC y MEF (anteriormente MH), creado por la Ley 1064/97 (art. 5º), conformado por representantes del MIC, MEF, BCP y MRE, que tiene la función principal de evaluar y aprobar/rechazar los programas de maquila presentados por las empresas interesadas.
- **Industria maquiladora:** Empresa establecida especialmente para llevar a cabo Programas de Maquila de Exportación o aquella ya establecida y orientada al mercado nacional, que cuente con capacidad ociosa en sus instalaciones y que le sea aprobado un Programa de Maquila (definición dada por la Ley 1064/97, art. 2º, inc. a).
- **Programa de maquila:** El que contiene en detalle la descripción y características del proceso industrial o de servicio, cronograma de importaciones, de producción, de exportaciones, de generación de empleos, porcentaje de valor agregado, porcentaje de mermas y desperdicios, período de tiempo que abarcará el programa y otros datos que se podrán establecer en la reglamentación correspondiente (definición dada por la Ley 1064/97, art. 2º, inc. b).
- **Empleos vinculados:** Corresponde a la cantidad de mano de obra empleada por las empresas con programa de maquila aprobado. Se toman los datos de cantidad registrada de empleados por las industrias maquiladoras en el IPS.



**GOBIERNO DEL
PARAGUAY**

**MINISTERIO DE
INDUSTRIA Y
COMERCIO**