

*Subsecretaría de Estado de Comercio y Servicios
Dirección General de Comercio de Servicios
Dirección de Normas y Políticas de Comercio de Servicios
Departamento de Políticas Sectoriales de Servicios*

INFORME

Asunción, 21/01/2025

REGISTRO DE PRESTADORES DE SERVICIOS (REPSE) Datos Estadísticos correspondientes al Año 2024

El Registro de Prestadores de Servicios - REPSE es una **herramienta de registro y de formalización de personas físicas y jurídicas, nacionales o extranjeras que presten servicios en el territorio nacional y que sean contribuyentes del Estado.**

El REPSE es un registro administrativo a través del cual se originan datos estadísticos oficiales, que constituyen un elemento indispensable en el sistema de información comercial del sector Servicios y permiten la posibilidad de cuantificar la realidad del sector y disponer de elementos que faciliten su análisis.

El REPSE adquirió relevancia por la concientización e importancia del registro nacional. Esto se refleja en el compromiso asumido por los prestadores de servicios del sector privado, sean estos profesionales y/o empresas proveedoras, que se inscriben al REPSE conforme a las normativas vigentes, contribuyendo de tal manera a la formalización del Comercio de Servicios.

OBJETIVOS DEL REPSE

- Contribuir a la promoción y formalización del sector servicios.
- Disponer de una base de datos estadísticos de los prestadores de servicios.
- Apoyar en la formulación de políticas públicas e instrumentos de apoyo al sector.

ESTADÍSTICAS REPSE CORRESPONDIENTES AL AÑO 2024

AÑO	CANTIDAD REGISTROS	PERSONAS FÍSICAS	PERSONAS JURÍDICAS
2024	1.237	685	552

Durante el año 2024 del año 2024 se registraron **1.237 nuevos prestadores de servicios** (personas jurídicas y personas físicas).

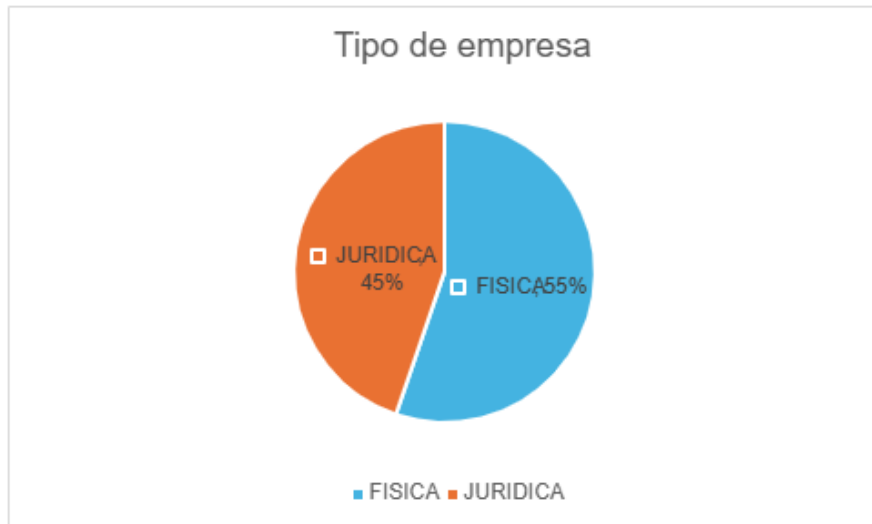
CUADRO 1. Inscritos en el REPSE, durante el año 2024, por Tipo de Empresa.

TIPO EMPRESA	CANTIDAD	PORCENTAJE
Física	685	55
Jurídica	552	45
TOTAL	1.237	100

Fuente: Elaborado por el Departamento de Políticas Sectoriales de Servicios, dependiente de la Dirección de Normas y Políticas, DGCS.

En el año 2024, **1.237 nuevos prestadores de servicios se han inscripto en el Registro de Prestadores de Servicios (REPSE)**. De los 1.237 nuevos inscriptos, el **55% (681 inscriptos)** son **personas físicas prestadoras de servicios**, entre los cuales se destacan prestadores de servicios profesionales y propietarios de firmas unipersonales. **El 45% restante (552 inscriptos)** corresponde a **personas jurídicas prestadoras de servicios**.

Gráfico 1. Inscriptos en el REPSE, el año 2024, por Tipo de Empresa.



Fuente: Elaborado por el Departamento de Políticas Sectoriales de Servicios, dependiente de la Dirección de Normas y Políticas, DGCS.

CUADRO 2. Inscriptos en el REPSE, durante el año 2024, distribuidos por Departamento.

DEPARTAMENTO	CANTIDAD	%
CAPITAL	437	35,33%
CENTRAL	395	31,93%
ALTO PARANA	154	12,45%
ITAPUA	67	5,42%
CAAGUAZU	36	2,91%
CANINDEYU	21	1,70%
CORDILLERA	17	1,37%
CONCEPCION	16	1,29%
SAN PEDRO	15	1,21%
ÑEEMBUCU	14	1,13%
BOQUERON	14	1,13%
GUAIRA	14	1,13%
PARAGUARI	13	1,05%
AMAMBAY	10	0,81%
MISIONES	6	0,49%
CAAZAPA	5	0,41%
PDTE. HAYES	3	0,24%
TOTAL	1.237	100,00%

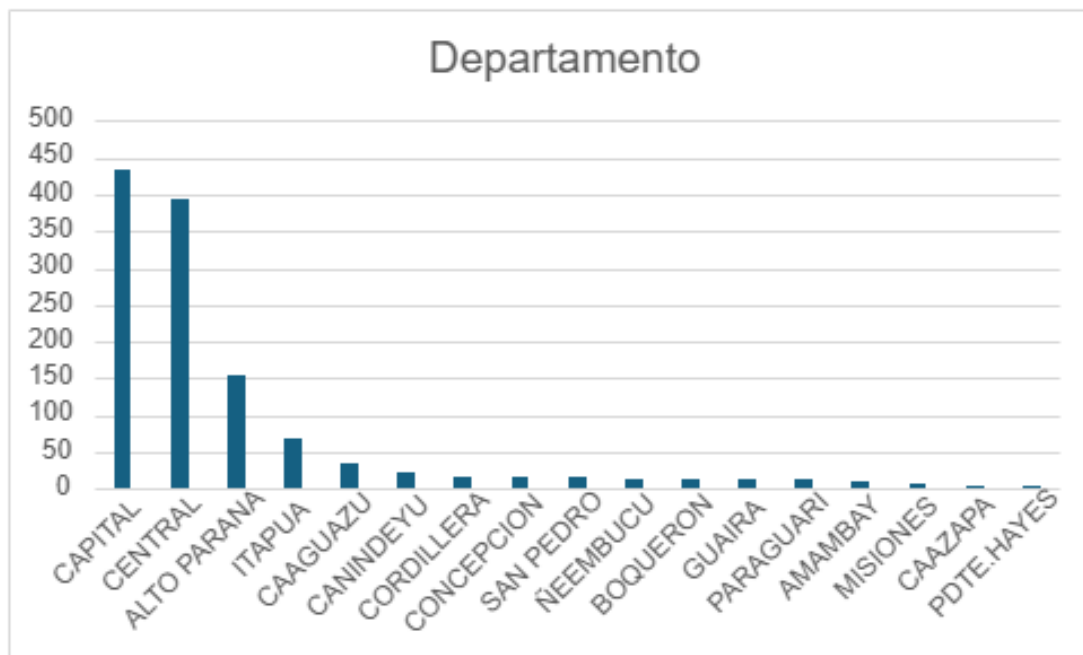
Fuente: Elaborado por el Departamento de Políticas Sectoriales de Servicios, dependiente de la Dirección de Normas y Políticas, DGCS.

De los 1.237 prestadores de servicios inscriptos en el REPSE durante el año 2024, el 35,28% proviene de la Capital (Asunción), mientras que el 31,87% de los formalizados en el REPSE procede del Departamento Central. El tercer Departamento con mayor cantidad de prestadores de servicios inscriptos en el REPSE fue Alto Paraná con el 12,49%.

Estas zonas del país concentran la mayor cantidad de prestadores de servicios residentes, inscriptos en el REPSE, debido a que sus actividades se enfocan más al sector comercial de bienes y de servicios. El sector más importante de estos Departamentos es el Terciario (comercial y servicios) con un promedio de más del 75% del conjunto de la economía. En estas zonas del país, las actividades de comercio y de servicios juegan un papel fundamental en la economía.

En cambio, los departamentos que registraron la menor cantidad de prestadores de servicios inscriptos en el REPSE, durante el año 2024, son: Presidente Hayes, Caazapá, Misiones y Amambay. Mientras que el Departamento de Alto Paraguay no registró un solo prestador de servicios en el REPSE durante el año 2024.

Gráfico 2. Inscriptos en el REPSE, durante el año 2024, distribuidos por Departamento.



Fuente: Elaborado por el Departamento de Políticas Sectoriales de Servicios, dependiente de la Dirección de Normas y Políticas, DGCS.

CUADRO 3. Cantidad de Inscriptos en el REPSE, durante el año 2024, distribuidos por Departamento y Ciudad.

DEPARTAMENTO / CIUDAD	CANTIDAD
CAPITAL	
ASUNCION	437
CENTRAL	
LUQUE	70
SAN LORENZO	69
FERNANDO DE LA MORA	64
LAMBARE	52
MARIANO R. ALONSO	28
VILLA ELISA	24
CAPIATA	18
ÑEMBY	13
ITA	12
ITAUGUA	8
YPACARAI	7
LIMPIO	6
SAN ANTONIO	6
AREGUA	5
VILLETA	5
J. AUGUSTO SALDIVAR	4
GUARAMBARE	2
YPANE	1
ALTO PARANA	
CIUDAD DEL ESTE	89
HERNANDARIAS	20
SANTA RITA	17
MINGA GUAZU	10
PRESIDENTE FRANCO	6
DR. J. L. MALLORQUIN	2
DR. RAUL PEÑA	2
SAN CRISTOBAL	1
JUAN E. O-LEARY	1
SANTA FE DEL PARANA	1
MBARACAYU	1
SANTA ROSA DEL MONDAY	1

YGUAZU	1
IRUÑA	1
SAN ALBERTO	1
ITAPUA	
ENCARNACION	27
OBLIGADO	5
CAMBYRETA	5
SAN JUAN DEL PARANA	5
CAPITAN MIRANDA	3
SAN COSME Y DAMIAN	3
FRAM	3
TOMAS ROMERO PEREIRA	3
CORONEL BOGADO	2
BELLA VISTA-ITAPUA	2
NUEVA ALBORADA	1
SAN PEDRO DEL PARANA	1
NATALIO	1
GENERAL ARTIGAS	1
SAN RAFAEL DEL PARANA	1
GENERAL DELGADO	1
YATYTAY	1
LA PAZ	1
MAYOR OTAÑO	1
CAAGUAZU	
CORONEL OVIEDO	27
CAAGUAZU	4
DR. JUAN M. FRUTOS	2
JOSE DOMINGO OCAMPOS	1
YHU	1
SAN JOAQUIN	1
CANINDEYU	
VILLA SAN ISIDRO CURUGUATY	10
SALTO DEL GUAIRA	5
LA PALOMA	2
KATUETE	2
YPE JHU	1
NUEVA ESPERANZA	1

CORDILLERA	
CAACUPE	11
NUEVA COLOMBIA	1
ARROYOS Y ESTEROS	1
PIRIBEBUY	1
SAN BERNARDINO	1
ALTOS	1
EUSEBIO AYALA	1
CONCEPCION	
CONCEPCION	10
YBYYA-U	2
AZOTE-Y	2
SAN LAZARO	1
HORQUETA	1
SAN PEDRO	
SAN ESTANISLAO	9
STA. ROSA DEL AGUARAY	3
25 DE DICIEMBRE	1
CAPIIVARY	1
NUEVA GERMANIA	1
ÑEEMBUKU	
PILAR	13
GRAL. JOSE E. DIAZ	1
BOQUERON	
LOMA PLATA	6
FILADELFIA	5
BOQUERON	2
MARISCAL ESTIGARRIBIA	1
GUAIRA	
VILLARRICA	10
GRAL. EUGENIO A. GARAY	2
BORJA	1
FELIX PEREZ CARDOZO	1
PARAGUARI	
YAGUARON	3
CARAPEGUA	2

SAPUCAI	2
ACAHAY	1
SAN ROQUE GONZALEZ	1
MBUYAPEY	1
YBYCUI	1
PARAGUARI	1
PIRAYU	1
AMAMBAY	
PEDRO J. CABALLERO	9
ZANJA PYTA	1
MISIONES	
SAN IGNACIO	4
SAN JUAN BAUTISTA	1
AYOLAS	1
CAAZAPA	
CAAZAPA	4
SAN JUAN NEPOMUCENO	1
PDTE. HAYES	
VILLA HAYES	2
BENJAMIN ACEVAL	1
TOTAL	1.237

Fuente: Elaborado por el Departamento de Políticas Sectoriales de Servicios, dependiente de la Dirección de Normas y Políticas, DGCS.

En el año 2024, **Asunción** registró un total de 437 prestadores de servicios inscritos en el REPSE. En el **Departamento Central**, las ciudades con mayor cantidad de inscripciones fueron **Luque 70 (inscritos)** y **San Lorenzo 69 (inscritos)** de un total de 393 prestadores registrados en dicho departamento. En el **Departamento de Alto Paraná**, la ciudad de **Ciudad del Este** contabilizó 89 inscripciones.

CUADRO 4. Cantidad de empleados ocupados por los prestadores de servicios inscritos en el REPSE durante el año 2024, según el tipo de empleados.

TIPO EMPLEADO	CANTIDAD	%
Total Profesionales	2.331	25%
Total Técnico	1.158	12%
Total No Calificados	5.799	62%
TOTAL	9.288	100%

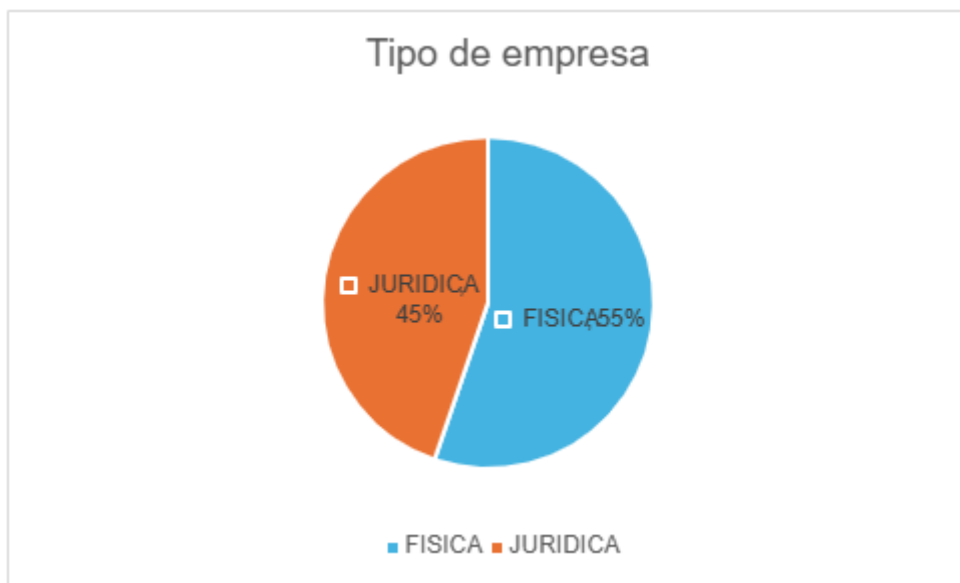
Fuente: Elaborado por el Departamento de Políticas Sectoriales de Servicios, dependiente de la Dirección de Normas y Políticas, DGCS.

De acuerdo con la base de datos del REPSE, los prestadores de servicios inscritos en el año 2024 declararon emplear un total de **9.288 personas** como mano de obra.

Del total de empleados, el 62% (**5.799 empleados**) corresponde a personal no calificado. El 25% (**2.330 empleados**) pertenece al nivel profesional. Finalmente, el 12% (**1.158 empleados**) corresponde al nivel técnico.

Estos datos reflejan la composición de la fuerza laboral en el sector servicios registrada durante el período analizado.

Gráfico 3. Cantidad de empleados ocupados por los prestadores de servicios inscritos en el REPSE durante el año 2024, según el tipo de empleados.



Fuente: Elaborado por el Departamento de Políticas Sectoriales de Servicios, dependiente de la Dirección de Normas y Políticas, DGCS.

CUADRO 5. Cantidad de empleados ocupados por los prestadores de servicios inscritos en el REPSE durante el año 2024, según el tipo de empleado y la nacionalidad de los mismos.

VALORES	CANTIDAD	%
Profesionales Extranjeros	49	0,53%
Profesionales Nacionales	2.282	24,57%
Técnicos Extranjeros	48	0,52%
Técnicos Nacionales	1.110	11,95%
Otros Extranjeros	602	6,48%
Otros Nacionales	5.197	55,95%
TOTAL	9.288	100%

Fuente: Elaborado por el Departamento de Políticas Sectoriales de Servicios, dependiente de la Dirección de Normas y Políticas, DGCS.

Durante el año 2024 se han registrado 1.237 nuevos prestadores de servicios en el REPSE. Los mismos, al momento de su inscripción, declararon en el campo de *Datos Económicos*, la cantidad de personas a quienes dan empleo en el marco del régimen de seguridad social.

Conforme a la base de datos del REPSE, los prestadores de servicios inscriptos en el año 2024 han declarado ocupar a **9.288 personas**.

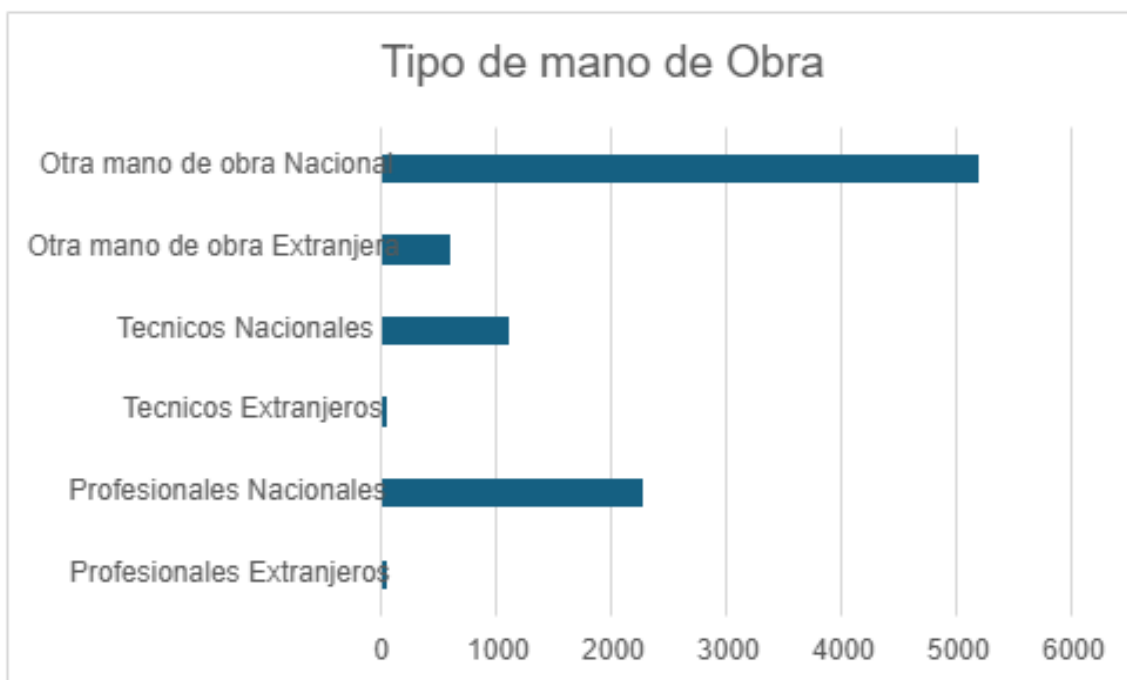
Al momento de declarar la información, los prestadores de servicios realizaron la discriminación de sus empleados en tres categorías: **Profesionales**, **Técnicos** y **Otros Calificados**, que a su vez se desagregan en **Nacionales** y **Extranjeros**.

Durante el año 2024, los profesionales nacionales representaron el 24,57% de la fuerza laboral registrada en el REPSE, con 2.282 empleados, tuvieron un papel importante en el mercado laboral paraguayo el año. Por otro lado, los otros empleados nacionales, que abarcan diversas ocupaciones, representaron el 55,95%, con un total de 5.197 empleados. Estos grupos reflejan la importancia, diversidad y capacidad del talento local en la economía paraguaya durante ese período.

Estos resultados demuestran la relevancia del sector comercial y de servicios en la composición de la fuerza laboral nacional, siendo uno de los rubros que más puestos de genera todos los años.

En resumen, el REPSE destaca que al cierre del año pasado se declararon 9.288 empleos en el sector, con predominio de trabajadores no calificados y un papel clave del talento nacional, reflejando la relevancia del sector en la generación de empleo.

Gráfico 4. Cantidad de empleados ocupados por los prestadores de servicios inscriptos en el REPSE durante el año 2024, según el tipo de empleado y la nacionalidad de los mismos.



Fuente: Elaborado por el Departamento de Políticas Sectoriales de Servicios, dependiente de la Dirección de Normas y Políticas, DGCS.

CUADRO 6. Actividades de servicios con mayor ocupación laboral, según declaración realizada por los prestadores de servicios registrados en el REPSE.

PRINCIPALES ACTIVIDADES DE SERVICIOS	CANTIDAD	%
Servicios de importación de mercaderías, excepto servicios de despachantes aduaneros	2.262	24,35
Servicios de distribución de mercaderías al por menor	1.794	19,32
Servicios generales de limpieza	926	9,97
Servicios de distribución de mercaderías al por mayor	612	6,59
Servicios de transporte terrestre de carga general	487	5,24
Servicios de desinfección y exterminio de alimañas	271	2,92
Servicios de cuarto o de unidades de hospedaje para visitantes	215	2,31
Otros servicios	2.721	29,30
TOTAL	9.288	100%

Conforme a la base de datos del REPSE, durante el año 2024, los *servicios de importación de mercaderías, excepto servicios de despachantes aduaneros* se destacaron como la actividad de servicios que generó mayor ocupación laboral con 2.262 trabajadores, los cuales representan el 24,35% del total de empleados ocupados por los prestadores de servicios inscriptos en el REPSE en el año 2024, seguido por las actividades de servicios de distribución de mercaderías al por menor que ocuparon a 1.794 personas en el año 2024 (19,32% del total de empleados ocupados por los prestadores de servicios inscriptos en el REPSE).

Estos indicadores reflejan la relevancia de este sector en la logística y distribución, áreas esenciales para el comercio interno y externo del país.

CUADRO 7. Mercado de Destino de los servicios, declarado por las personas físicas y jurídicas inscriptas en el REPSE durante el año 2024.

MERCADO DE DESTINO	PORCENTAJE
Mercado Interno	97
Mercado Externo	3
TOTAL	100

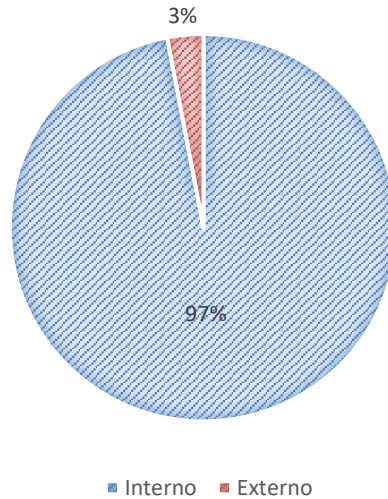
Fuente: Elaborado por el Departamento de Políticas Sectoriales de Servicios, dependiente de la Dirección de Normas y Políticas, DGCS.

Las personas físicas y jurídicas prestadoras de servicios, inscriptas en el REPSE, durante el año 2024, al momento de su inscripción, declararon el mercado de destino de los servicios prestados durante el último período fiscal (2024).

En cuanto al mercado de destino del servicio, el **97%** de los prestadores de servicios registrados en el REPSE en el año 2024, declararon que sus actividades de servicios tuvieron un **destino nacional**, lo que refleja una preferencia por atender las necesidades del mercado interno paraguayo. Por otro lado, tan solo el **3%** de los prestadores de servicios declaró que tuvieron como destino el mercado externo. Esta distribución resalta la orientación principalmente nacional de las actividades económicas y comerciales registradas durante el período.

Gráfico 5. Mercado de Destino de los servicios, declarado por las personas físicas y jurídicas inscriptas en el REPSE durante el año 2024.

MERCADO DE DESTINO DE LOS SERVICIOS



Fuente: Elaborado por el Departamento de Políticas Sectoriales de Servicios, dependiente de la Dirección de Normas y Políticas, DGCS.

CUADRO 8. Clasificación de las actividades de servicios declaradas por los prestadores de servicios inscriptos en el REPSE durante el año 2024.

ACTIVIDADES DE SERVICIOS	CANTIDAD
Servicios de importación de mercaderías, excepto servicios de despachantes aduaneros	139
Servicios de distribución de mercaderías al por menor	106
Servicios de distribución de mercaderías al por mayor	96
Servicios de ingeniería de proyectos de construcción	69
Servicios de consultoría de ingeniería	49
Servicios de arquitectura	41
Otros servicios personales	41
Servicios médicos especializados	38
Servicios de consultoría en tecnología de la información	37
Otros servicios de construcción de edificios no residenciales	32
Servicios de contabilidad	30
Servicios de instalación de cableado eléctrico y componentes	24
Servicios de asesoramiento y representación jurídica en diferentes esferas del derecho	24
Servicios de administración y locación de inmuebles	21
Servicios de construcción de autopistas (excepto autopistas elevadas), calles y carreteras	20

Servicios de mantenimiento y reparación de vehículos automotores carreteros	17
Servicios quirúrgicos	17
Servicios de campañas publicitarias	17
Otros servicios de mantenimiento y reparación de maquinaria y equipos	11
Servicios generales de limpieza	11
Servicios odontológicos	10
Servicios de construcción de edificios residenciales con uno o dos pisos	8
Servicios fisioterapéuticos	8
Servicios educativos de grado	8
Otros servicios de salud humana, excepto los servicios hospitalarios	8
Servicios de consultoría ambiental	8
Otros servicios de terminación en la construcción	7
Servicios pediátricos	7
Servicios ginecológicos y obstétricos	7
Servicios de análisis y de exámenes técnicos sobre pureza y composición	7
Servicios de exportación de mercaderías, excepto servicios de despachantes aduaneros	7
Servicios de consultoría gerencial financiera	7
Servicios de proyecto, desarrollo, adaptación e instalación de programas em tecnología de la información	6
Servicios de laboratorio	6
Servicios de transportes terrestre de cargas	6
Servicios de desinfección y exterminio de alimañas	6
Otros servicios profesionales, técnicos y gerenciales no clasificados en otra partida	6
Otros Servicios de ingeniería	5
Servicios de transmisión y distribución de electricidad	5
Servicios de despachante de aduana	5
Servicios de jardinería	5
Servicios gerenciales y de consultoría gerencial	5
Servicios de construcción de túneles	5
Servicios de construcción de puentes y autopistas elevadas	5
Servicios combinados de oficina y apoyo administrativo	5
Servicios de mantenimiento y reparación de computadoras y sus periféricos y maquinaria de oficina	4
Servicios relacionados a la impresión	4
Servicios de diagnóstico por imagen	4
Otros servicios de salud humana	4
Otros servicios de psicología	4
Encuestas de mercado y servicios de encuesta de opinión publica	4
Servicios de construcción de líneas locales de transmisión de baja y media tensión	4
Otros servicios especializados de construcción	4
Servicios de ingeniería relativos al seguimiento y fiscalización de la ejecución de obras	4
Servicios de actuación artística	3
Servicios funerarios, de cremación y de embalsamamiento	3

Servicios de suministro de mano de obra	3
Suministro de comidas acompañado de servicios de restaurante	3
Otros Servicios veterinarios	3
Servicios de instalación de ventilación y aire acondicionado	3
Servicios de producción de programas de radio y televisión, videotapes y películas	3
Servicios de construcción de edificios comerciales	3
Servicios de consultoría técnica y científica no clasificados en otra partida	3
Servicios de conservación y de mantenimiento de autopistas (excepto autopistas elevadas), calles y carreteras	3
Arrendamiento mercantil operativo o locación de máquinas y equipos de construcción, sin operador	3
Servicios de construcción en acero estructural	3
Servicios de clínica medica	3
Servicios de mantenimiento y reparación de aparatos electrodomésticos	3
Servicios de consultoría gerencial en recursos humanos	2
Servicios de albañilería	2
Otros Servicios de almacenaje en depósitos	2
Otros servicios médicos especializados	2
Servicios de arquitectura relativos al seguimiento y fiscalización de la ejecución de proyectos arquitectónicos y urbanísticos	2
Otros Servicios auxiliares a seguros, previsión complementaria y planes privados de asistencia a la salud	2
Otros servicios auxiliares a los servicios financieros no clasificados en otra partida	2
Servicios de mantenimiento de aplicaciones y programas	2
Servicios de agentes de distribución de mercaderías	2
Otros servicios de mantenimiento y reparación de otros bienes de consumo	2
Servicios de asesoría de prensa	2
Servicios de guardia y escolta armada	2
Servicios psiquiátricos	2
Otros servicios quirúrgicos	2
Servicios de traducción y de interpretes	2
Servicios de organización y promoción de actuaciones artísticas en vivo	2
Servicios de atención a niños/as, adolescentes, adultos, adultos mayores	2
Servicios de orientación vocacional	2
Servicios especializados de apoyo a oficina	2
Servicios de perforación de pozos de agua	2
Servicios traumatológicos y ortopédicos	2
Servicios de planes privados de asistencia a la salud de odontología	2
Servicios de construcción de sistemas de alcantarillado	2
Arrendamiento mercantil operativo o locación de otras máquinas y equipos, sin operador	2
Servicios de atención de urgencia	2
Servicios de construcción de instalaciones para recreación y actividades deportivas al aire libre	2
Servicios de asesoramiento en diferentes esferas del derecho	2

Servicios de reciclaje de materiales	2
Otros servicios de instalación eléctrica	2
Servicios de soporte en tecnología de la información	2
Servicios de investigación y desarrollo en economía	2
Servicios de ingeniería de proyectos de telecomunicación	2
Servicios de instalación de maquinaria y equipos, industriales	2
Servicios de educación en lenguas extranjeras y de otras etnias	2
Servicios editoriales	1
Servicios de selección, preparación, consolidación, stock y disposición de residuos sólidos peligrosos, excepto de servicios de salud	1
Servicios de flete, excepto aéreo	1
Servicios arquitectónicos para proyectos de construcciones no residenciales	1
Servicios de transporte fluvial por navegación interior	1
Servicios cardiológicos	1
Servicios gerenciales en procesos de negocios	1
Servicios de ingeniería para proyectos específicos	1
Servicios de ingeniería	1
Servicios de construcción de edificios residenciales con más de dos pisos	1
Servicios de cuarto o de unidades de hospedaje para visitantes	1
Servicios de instalación de alarmas contra incendios	1
Servicios de cuarto o de unidades de hospedaje para visitantes, sin servicios diarios de limpieza	1
Otros servicios de proyecto y desarrollo de aplicaciones	1
Servicios fotográficos especiales	1
Servicios de instalación de calefacción	1
Servicios médicos y odontológicos	1
Servicios de instalación de computadoras y sus periféricos y maquinaria de oficina	1
Servicios veterinarios para animales domésticos	1
Arrendamiento mercantil operativo o locación de otras mercaderías no clasificadas en otra partida	1
Servicios de representación judicial en diferentes esferas del derecho	1
Servicios de construcción de líneas de transmisión de alta tensión	1
Servicios de consultoría tributaria para personas jurídicas	1
Servicios de integración de sistemas en tecnología de la información	1
Servicios de transporte fluvial por navegación interior de carga general	1
Servicios de investigación y desarrollo en derecho	1
Servicios de transporte terrestre de carga general	1
Otros servicios de deportes y de recreación deportiva	1
Servicios de valor agregado	1
Servicios de construcción de líneas locales de transmisión, de baja y media tensión, y de comunicación	1
Otros servicios de construcción civiles no clasificados en otra partida	1
Otros servicios de distribución al por menor	1
Servicios de auditoria contable	1
Otros servicios de diversión y recreacionales	1

Servicios de educación en la modalidad bachillerato	1
Servicios de mantenimiento de medidores de electricidad	1
Arrendamiento mercantil operativo o locación de muebles y electrodomésticos	1
Servicios de construcción de sistemas de irrigación, de alcantarillado y de unidades para tratamiento y purificación de agua	1
Servicios de comunicación social	1
Otros servicios de infraestructura de tecnología de la información	1
Servicios de impresión	1
Servicios de mantenimiento y reparación de embarcaciones	1
Servicios de reparación de muebles	1
Servicios de mantenimiento y reparación de equipos y aparatos de telecomunicaciones	1
Servicios de seguros contra riesgos técnicos	1
Servicios de mantenimiento y reparación de otras maquinarias y equipos	1
Servicios de sistemas de seguridad	1
Servicios de mantenimiento y reparación de productos metálicos	1
Otros servicios de apoyo por medio de teléfono	1
Servicios de análisis y exámenes técnicos	1
Servicios de transporte aéreo de otros tipos de cargas	1
Servicios de nefrología	1
Servicios de transporte fluvial por navegación interior de cargas a granel	1
Servicios de operación de puertos y canales, excepto manipulación de cargas	1
Servicios de transporte multimodal de carga general	1
Servicios de apoyo a la ganadería	1
Servicios de transporte terrestre de combustibles, lubricantes y GLP, incluso presentados en garrafas metálicas	1
Servicios de apoyo por medio de teléfono	1
Servicios de asistencia y organización de ferias de negocios y convenciones	1
Otros Servicios financieros	1
Servicios de ventas de mercaderías por la red mundial de computadoras (internet)	1
Servicios de pericia y evaluación de seguros	1
Servicios de demolición	1
Otros servicios hospitalarios	1
Otros servicios técnicos y científicos no clasificados en otra partida	1
Servicios de posproducción de obras audiovisuales	1
Servicios fotográficos y servicios videográficos de eventos	1
Servicios de prejardín	1
Servicios de autores, compositores, escultores, pintores y otros artistas, incluso las obras inéditas, excepto los de actuación artística	1
Servicios de preparación de terrenos y de los locales para ejecutar los servicios de construcción	1
Otros servicios de nefrología	1
Documentos	1
Servicios de mantenimiento y reparación de productos metálicos, maquinaria y equipos	1
Servicios de producción de programas de televisión, videotapes y películas	1

Servicios notariales y de registros	1
Servicios de proyecto y desarrollo de estructuras y contenido de bases de datos	1
Otros suministros de alimentación	1
Otros Servicios de apoyo al transporte carretero	1
Servicios de gerenciamiento de redes	1
Servicios de psicología (hospitalarios)	1
Servicios de conservación y mantenimiento de puentes y autopistas elevadas	1
Servicios de radiodifusión de pequeña cobertura	1
Suministro de alimentación bajo contrato y de comidas en transportes (comisaria o catering); otros suministros de alimentación	1
Servicios de consultoría tributaria para personas físicas	1
Suministro de comidas sin el servicio de restaurante	1
Servicios de recolección de residuos sólidos de origen doméstico, comercial y de barrido	1
Servicios de infectología y parasitología	1
Servicios de registros aeronáuticos	1
Servicios de educación no formal	1
TOTAL	1.237

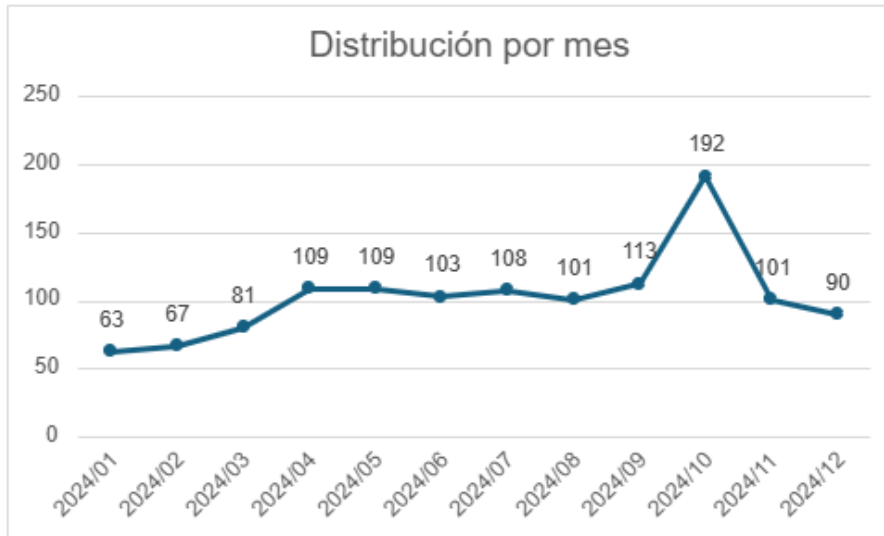
Fuente: Elaborado por el Departamento de Políticas Sectoriales de Servicios, dependiente de la Dirección de Normas y Políticas, DGCS.

Las actividades de servicios que tuvieron mayor representación en el REPSE fueron los *servicios de importación de mercaderías, excepto servicios de despachantes aduaneros, servicios de distribución de mercaderías al por menor, servicios de distribución de mercaderías al por mayor, servicios de ingeniería de proyectos de construcción, servicios de consultoría de ingeniería y Servicios de arquitectura.*

Se observa que las primeras actividades forman parte del Sector de Distribución. Esta situación se debe a que Paraguay ha experimentado un crecimiento en el comercio tanto interno como externo, lo cual ha llevado a una mayor demanda de servicios de distribución para mover productos de manera eficiente entre productores, mayoristas y consumidores. Asimismo, el auge del comercio electrónico ha impulsado la necesidad de servicios de distribución que puedan ofrecer entregas rápidas y eficientes, lo que ha llevado a la creación de nuevas empresas en este sector.

También se destaca que Paraguay tiene un ambiente propicio para el emprendimiento, lo que ha permitido que muchas personas inicien negocios de distribución, contribuyendo a la diversidad de opciones disponibles en el mercado y a la generación de numerosos empleos.

Gráfico 6. Comportamiento mensual de los registros en el REPSE.



Fuente: Elaborado por el Departamento de Políticas Sectoriales de Servicios, dependiente de la Dirección de Normas y Políticas, DGCS.

Durante 2024, las inscripciones en el Registro de Prestadores de Servicios (REPSE) mostraron fluctuaciones significativas. En el primer semestre, el crecimiento fue constante, comenzando con 63 registros en enero y alcanzando su punto más alto en abril y mayo, con 109 inscripciones cada mes. El segundo semestre presentó variaciones marcadas, destacándose septiembre y octubre como los meses más activos, con octubre registrando el mayor número de inscripciones del año, con 192. En los últimos meses, las cifras disminuyeron, cerrando diciembre con 90 inscripciones. Este comportamiento refleja dinámicas en el registro.

OTROS DATOS ESTADÍSTICOS RELEVANTES DEL REPSE.

ACTUALIZACIONES REALIZADAS.

Durante el año 2024, el Departamento del REPSE ha procedido a autorizar un total de **11.997 solicitudes de actualización**, los cuales se detallan en el siguiente cuadro.

TIPOS DE ACTUALIZACIONES	CANTIDAD
Actualización de Actividades	1.781
Actualización de Establecimientos	217
Actualización de Representantes	118
Nuevos documentos por Establecimiento y por Empresa	7.323
Nuevos Establecimientos	1.029
Nuevos Representantes	1.529
TOTAL DE ACTUALIZACIONES REALIZADAS	11.997

Fuente: Elaborado por el Departamento de Políticas Sectoriales de Servicios, dependiente de la Dirección de Normas y Políticas, DGCS.

Estos indicadores demuestran que el REPSE es un registro que constantemente se va actualizando, lo cual refleja su dinamismo y capacidad de disponer de informaciones actualizadas en tiempo real.

NÚMERO TOTAL DE REGISTRADOS DESDE LA IMPLEMENTACIÓN DEL REPSE.

En términos generales, desde la implementación del REPSE, en octubre del año 2013, hasta el 31 de diciembre de 2024 se han registrado **21.979 prestadores de servicios**.

RESUMEN DE LOS DATOS ESTADÍSTICOS DEL REPSE CORRESPONDIENTES AL AÑO 2024

Las gestiones realizadas en el Departamento del Registro de Prestadores de Servicios (REPSE), dependiente de la Dirección de Normas y Políticas de la Dirección General de Comercio de Servicios, en el marco de la promoción y formalización del Comercio de Servicios, arrojaron los siguientes números.

GESTIONES REALIZADAS	CANTIDAD
Nuevos Registros REPSE	1.237
Renovaciones REPSE	1.725
Actualizaciones REPSE	11.997
TOTAL DE GESTIONES REALIZADAS	14.959

Todos estos datos subrayan la diversidad y dinamismo del mercado laboral y económico de Paraguay, así como su capacidad para adaptarse y responder a las demandas internas y externas. El REPSE ofrece una ventana importante para comprender la estructura y la evolución del sector Servicios, principalmente en términos de producción y ocupación laboral, así como para identificar las áreas de fortaleza y de oportunidad para el crecimiento económico nacional.

Provisión de datos estadísticos:	Departamento del Registro de Prestadores de Servicios	
Elaborado por:	Departamento de Políticas Sectoriales de Servicios	
Validado por:	Dirección de Normas y Políticas	