



# INFORME DE PROYECTOS APROBADOS BAJO LA LEY N° 60/90

DICIEMBRE 2024

# PROYECTOS APROBADOS EN EL MES DE DICIEMBRE



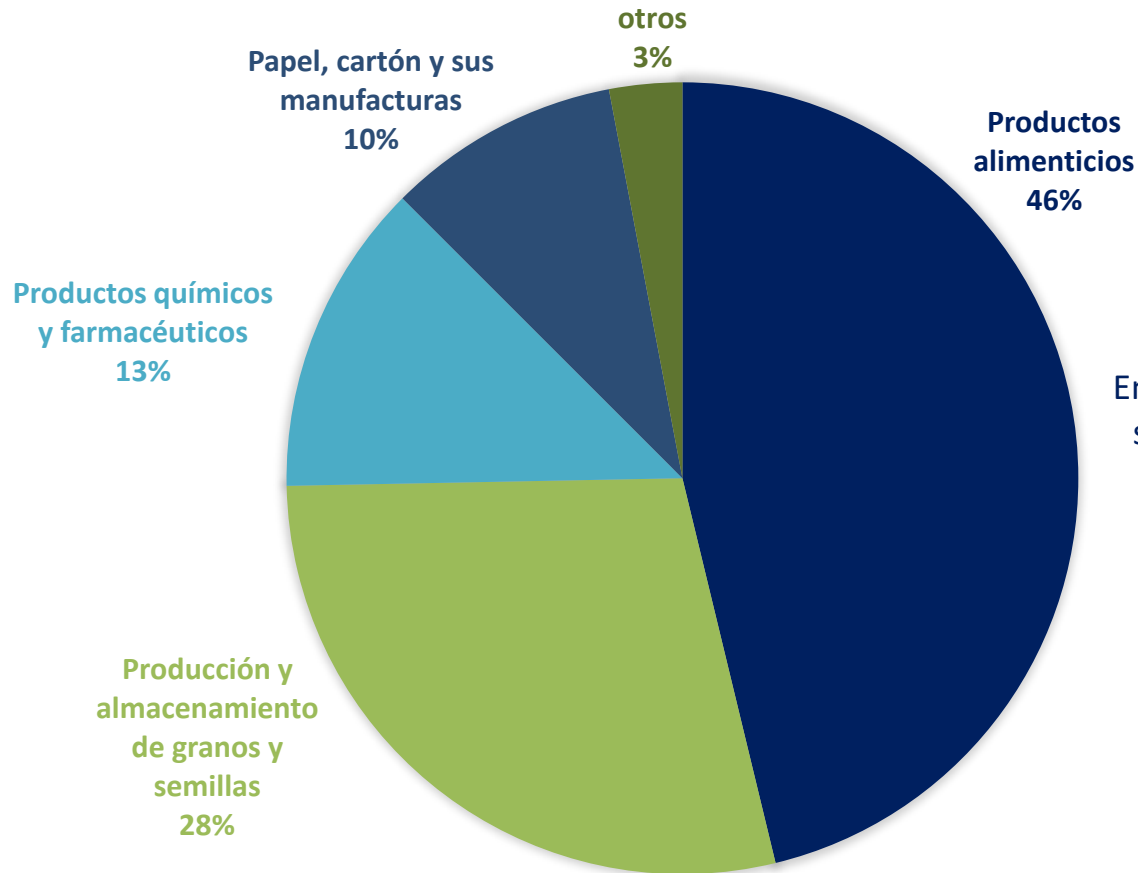
N°	EMPRESAS CON NUEVOS PROYECTOS BAJO LA LEY N° 60/90	RUBROS	ACTIVIDAD ESPECÍFICA	DEPARTAMENTO	INVERSIÓN	EMPLEOS PROYECTADOS
					En millones de US\$	
1	INCKA S.A. INDUSTRIA DE CARNE KATUETE S.A.	PRODUCTOS ALIMENTICIOS	FAENA DE CERDOS	CANINDEYÚ	11,68	14
2	AGRO MANI S.A.	PRODUCCIÓN Y ALMACENAMIENTO DE GRANOS Y SEMILLAS	GRANOS Y CÁSCARAS DE MANÍ	CAAGUAZÚ	8,40	30
3	GRAFITEC S.A.	PAPEL, CARTÓN Y SUS MANUFACTURAS	IMPRESOS VARIOS	CENTRAL	3,24	8
4	GUAYAKI S.A.	PRODUCTOS QUÍMICOS Y FARMACÉUTICOS	INYECTABLES Y POLVOS	CENTRAL	2,81	15
5	GRUPO H3 S.A.	PRODUCTOS ALIMENTICIOS	ARROZ, SOJA, Y MAÍZ	ÑEEMBUCU	2,67	11
6	HL SOFTGEL S.A.	PRODUCTOS QUÍMICOS Y FARMACÉUTICOS	CÁPSULAS DE USO FARMACEUTICO	ALTO PARANÁ	1,54	66
7	AGROPECUARIA PRODUZA S.A.	PRODUCCIÓN Y ALMACENAMIENTO DE GRANOS Y SEMILLAS	GRANOS DE CHÍA	ALTO PARANÁ	1,28	13
8	AGROWHEAT SOCIEDAD DE RESPONSABILIDAD LIMITADA	PRODUCTOS ALIMENTICIOS	HARINA Y AFRECHO	CAAGUAZÚ	1,01	7
9	KINGS S.A.	MATERIALES DE CONSTRUCCION	BLOQUES Y ADOQUINES	CENTRAL	0,41	15
10	PREFERIDA SOCIEDAD ANONIMA COMERCIAL E INDUSTRIAL	PLÁSTICOS Y SUS MANUFACTURAS	CALZADOS DE PVC	CENTRAL	0,37	80
11	UNION DE PRODUCTORES DE ITAPUA S.A. INDUSTRIA FRIGORIFICA (UPISA)	PRODUCTOS ALIMENTICIOS	BONDIOLA	ITAPÚA	0,36	3
12	PY RUBBER S.A.	CAUCHO Y SUS MANUFACTURAS	CAUCHO MZ	CENTRAL	0,23	37
<b>TOTALES</b>					<b>34,02</b>	<b>299</b>

Fuente: Subsecretaría de Estado de Industria/MIC, con datos del Consejo de Inversiones.

# PRINCIPALES RUBROS DE INVERSIÓN



(EN PORCENTAJE, DICIEMBRE 2024)



En el mes de Diciembre del 2024 se aprobaron **12 proyectos** de inversión, que suman **34 millones de USD.**

El **87%** de las inversiones proyectadas se concentra en los rubros de **productos alimenticios, producción y almacenamiento de granos/semillas, productos químicos y farmacéuticos.**

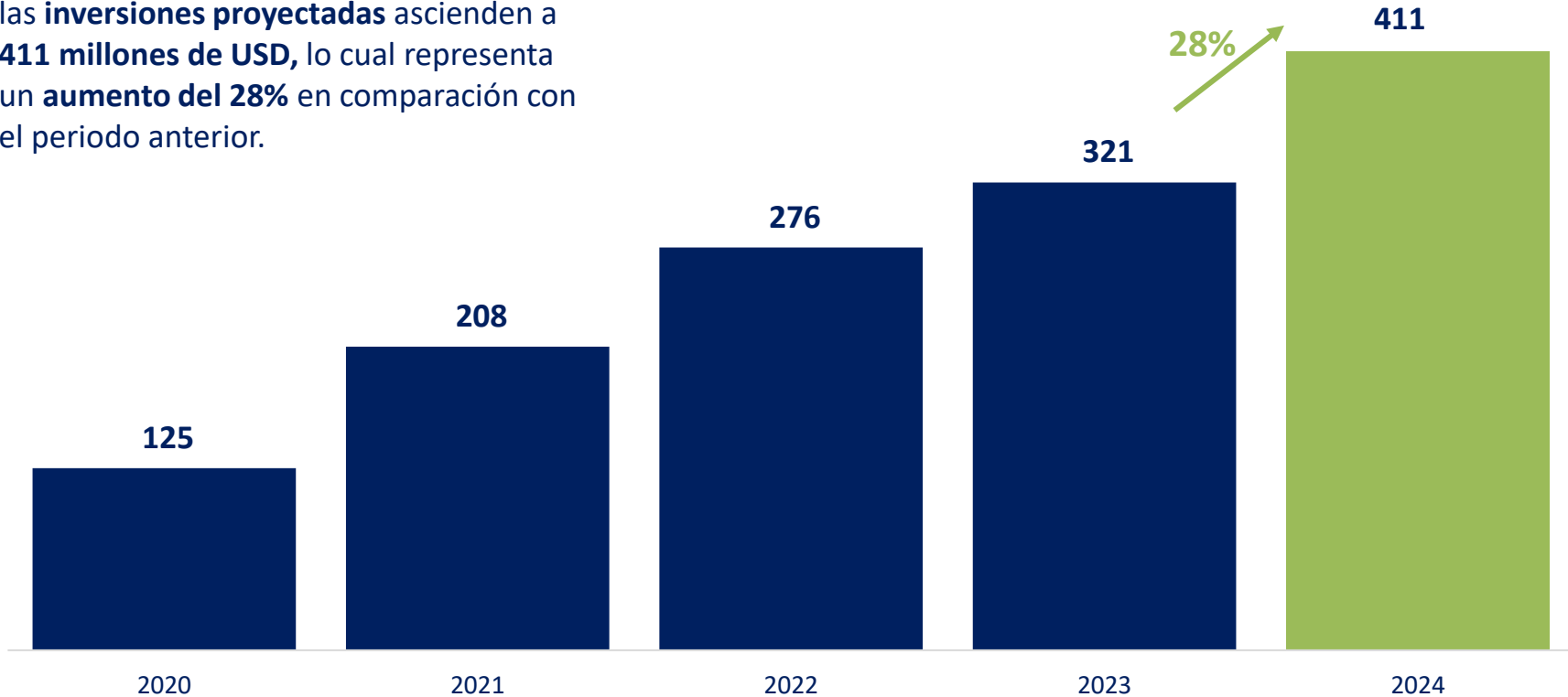
Fuente: Subsecretaría de Estado de Industria/MIC, con datos del Consejo de Inversiones.

# INVERSIONES PROYECTADAS

(EN MILLONES DE USD, PERIODO ENERO A DICIEMBRE 2021-2024)



Al mes de Diciembre del 2024, el total de las **inversiones proyectadas** ascienden a **411 millones de USD**, lo cual representa un **aumento del 28%** en comparación con el periodo anterior.



Por primera vez durante los **últimos 5 años**, en el **2024** las inversiones proyectadas han superado los **400 millones de USD**.

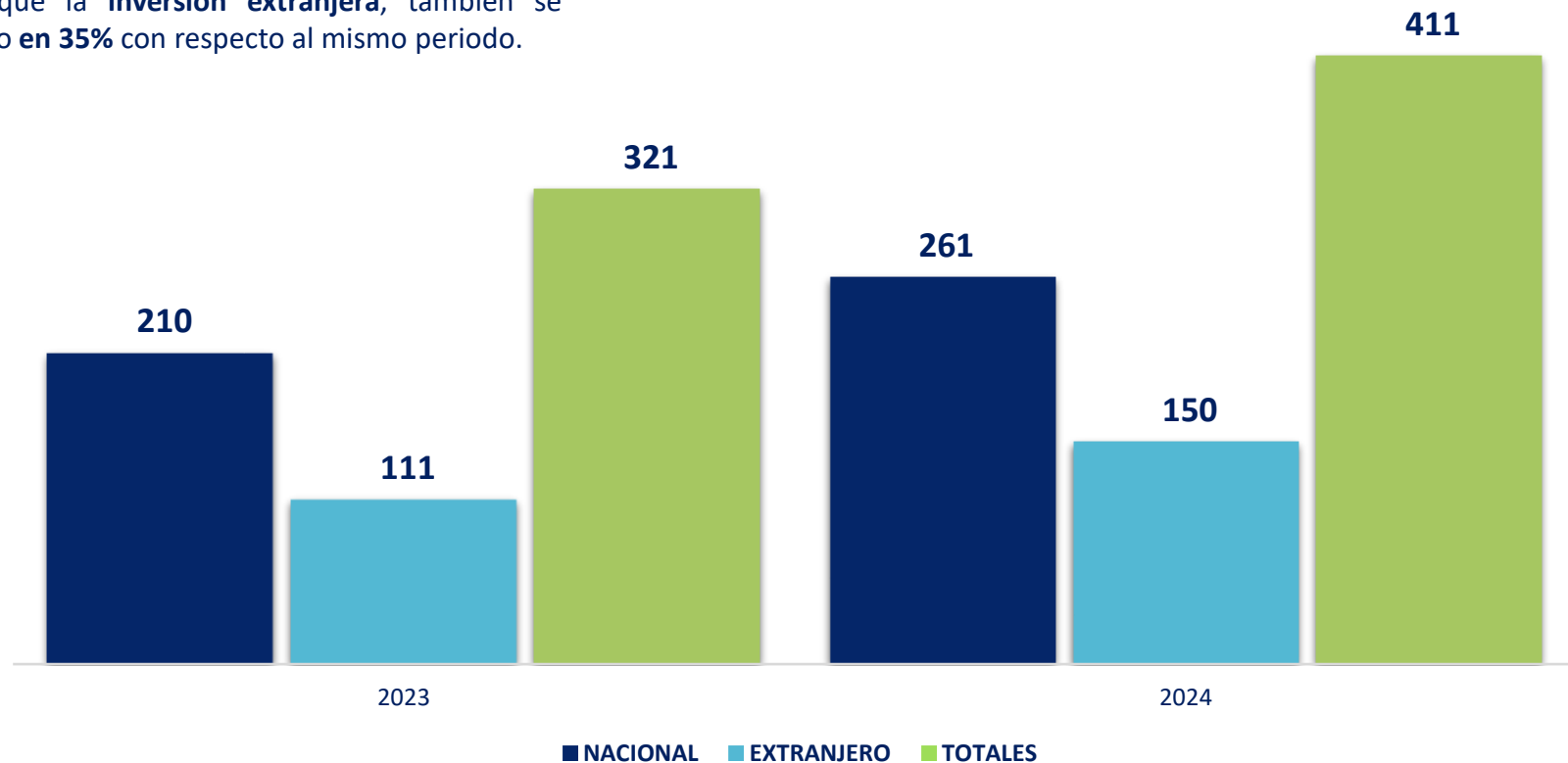
Fuente: Subsecretaría de Estado de Industria/MIC, con datos del Consejo de Inversiones.

# INVERSIONES PROYECTADAS SEGÚN EL ORIGEN DEL CAPITAL



(EN MILLONES DE USD, ENERO A DICIEMBRE 2023-2024)

Del total de inversiones proyectadas al mes de Diciembre del 2024, **261 millones de USD son de origen nacional**, lo que representa un **aumento del 24% con respecto al mismo periodo del año anterior**, mientras que la **inversión extranjera**, también se incremento **en 35%** con respecto al mismo periodo.



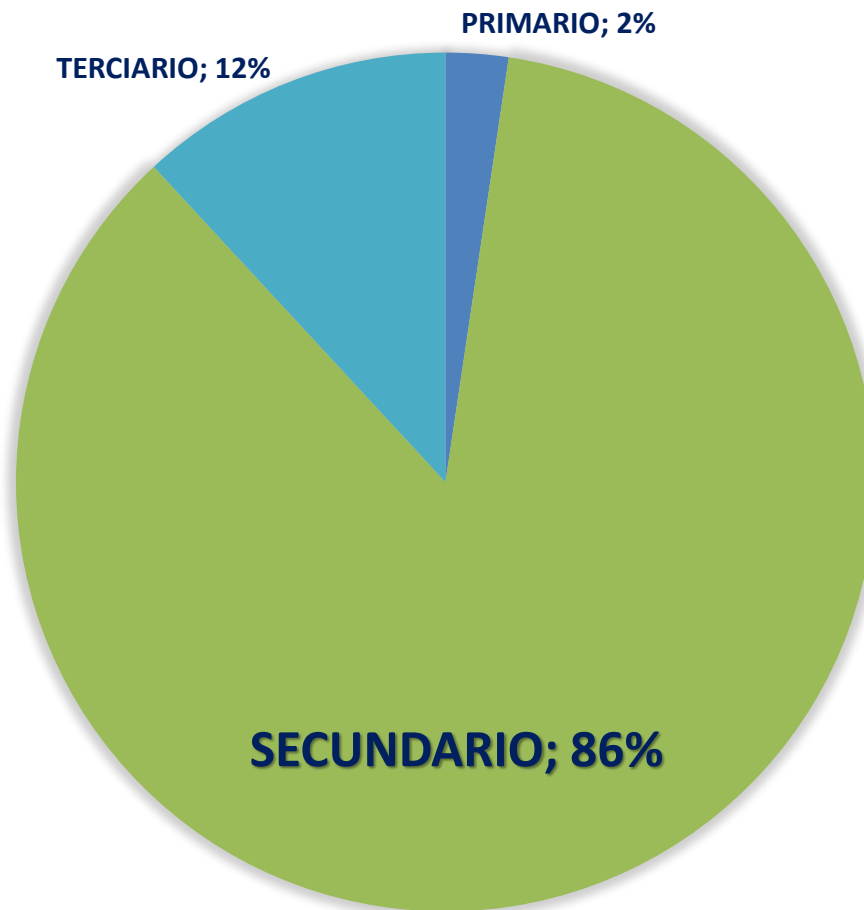
Fuente: Subsecretaría de Estado de Industria/MIC, con datos del Consejo de Inversiones.

# INVERSIONES PROYECTADAS POR SECTORES



(EN PORCENTAJE, ACUMULADO A DICIEMBRE 2024)

El **86%** de las inversiones proyectadas se concentra en el **sector secundario**, mientras que, el sector primario se lleva el 2% y el terciario 12%.



**Fuente:** Subsecretaría de Estado de Industria/MIC, con datos del Consejo de Inversiones.

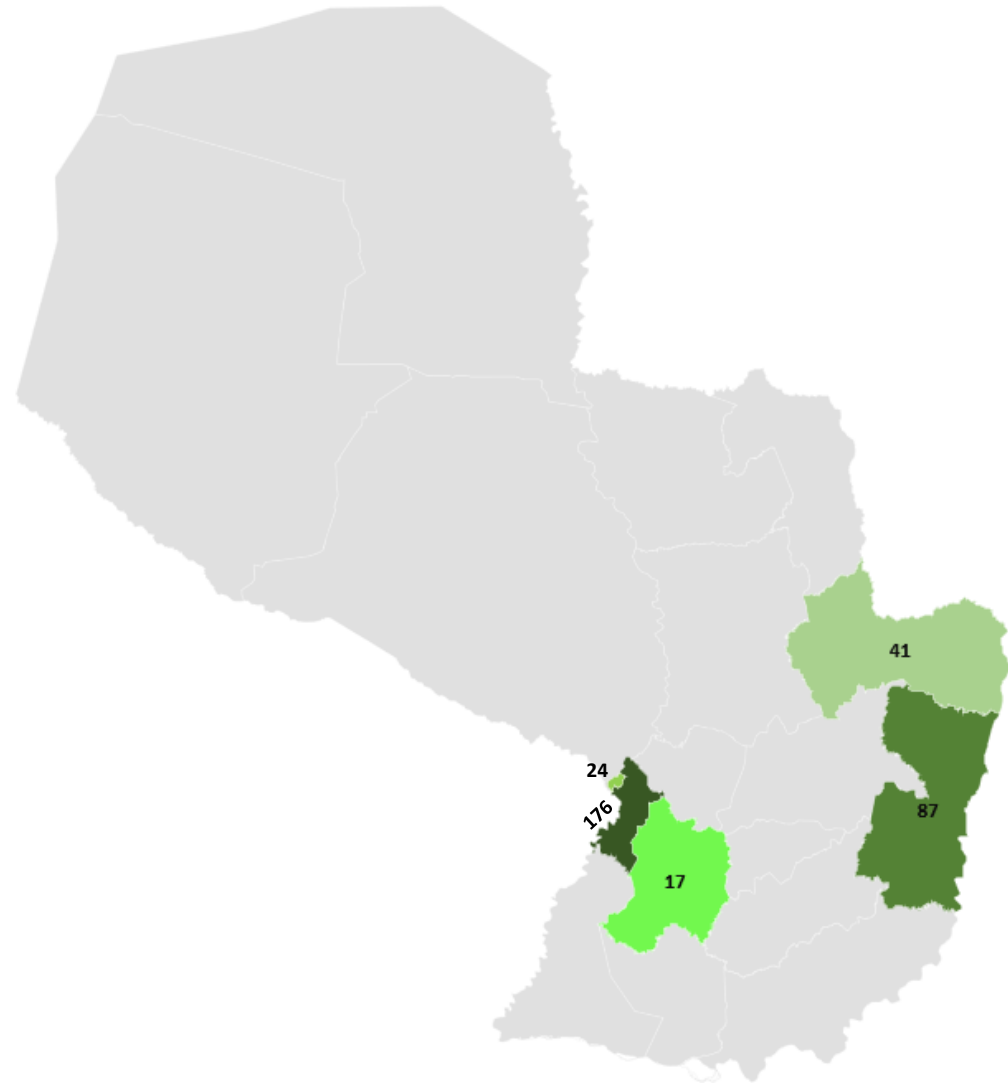
**Obs:** Sector Primario: Agricultura, Ganadería, pesca y minería. Sector Secundario: Manufacturas, construcciones, electricidad. Sector Terciario: Servicios.

# INVERSIONES PROYECTADAS SEGÚN DEPARTAMENTO

(EN MILLONES DE USD, ENERO A DICIEMBRE 2024)



El **84%** de las inversiones acumuladas al mes de Diciembre 2024, se concentran en los departamentos **Central, Alto Paraná, Canindeyú, Capital y Paraguari.**



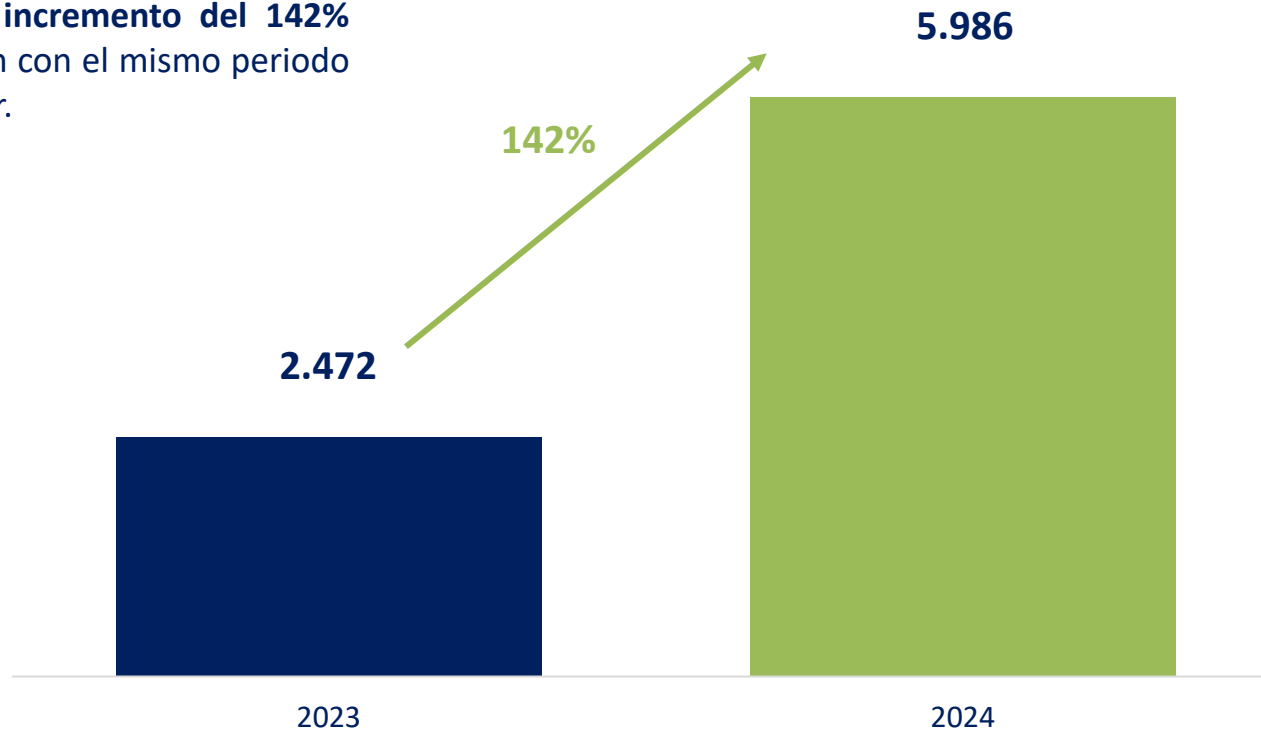
**Fuente:** Subsecretaría de Estado de Industria/MIC, con datos del Consejo de Inversiones.

# CANTIDAD DE EMPLEOS PROYECTADOS

(PERIODO ENERO A DICIEMBRE 2023 - 2024)



Al mes de diciembre, la cantidad de **empleos vinculados a las inversiones** proyectadas **asciende a 5.986**, esto representa un **incremento del 142%** en comparación con el mismo periodo del año anterior.



Fuente: Subsecretaría de Estado de Industria/MIC, con datos del Consejo de Inversiones.

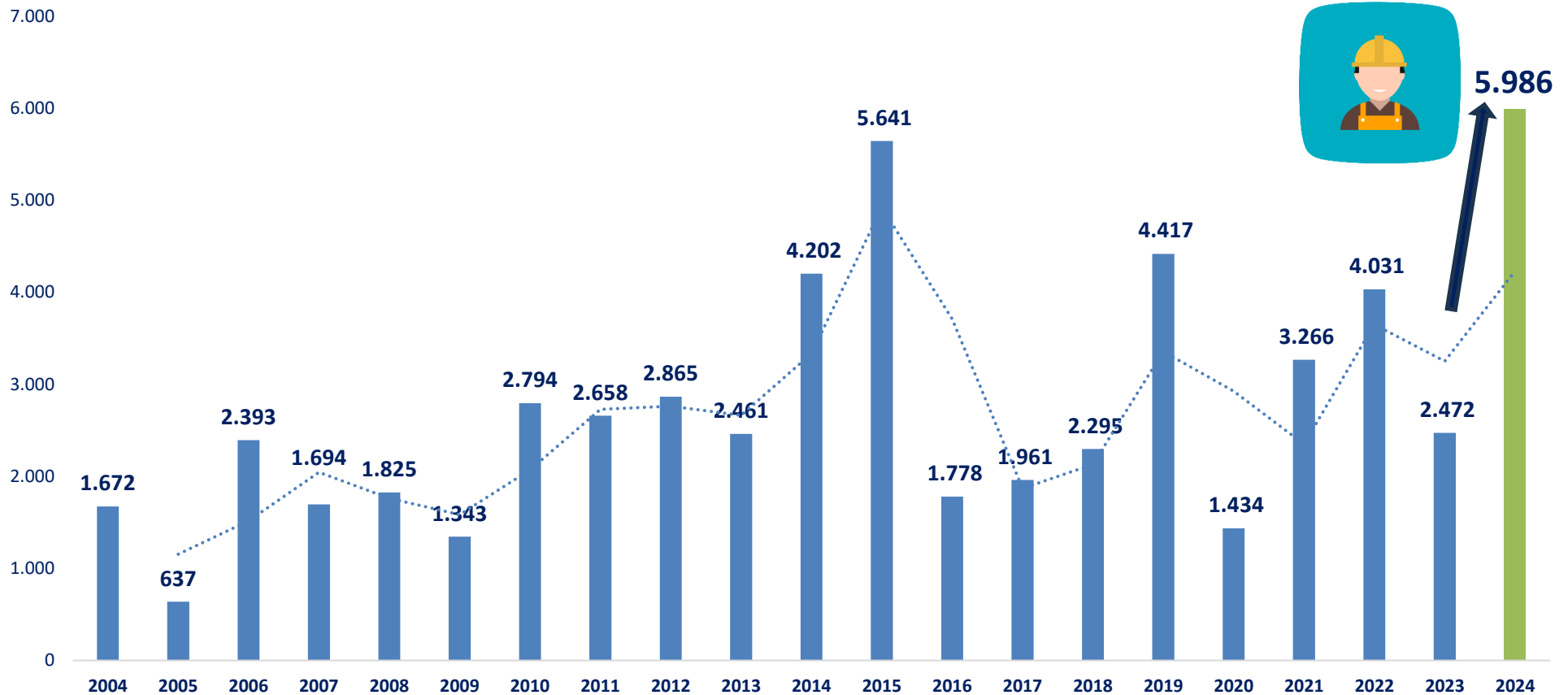


# DATOS HISTÓRICOS – LEY 60/90

(PERIODO 2004-2024)



Al mes de diciembre del 2024, se ha alcanzado el **récord de empleos de los últimos 20 años** con **5.986 empleos vinculados a inversiones proyectadas**.



Fuente: Subsecretaría de Estado de Industria/MIC, con datos del Consejo de Inversiones.

# CANTIDAD DE EMPLEOS PROYECTADOS POR RUBROS



(ACUMULADO A DICIEMBRE 2024)



El **83%** de los empleos proyectados acumulados al mes de diciembre, según se declara en los proyectos de inversión aprobados, se concentra en los rubros de **Productos alimenticios, Plásticos; Químicos y Farmacéuticos; Confecciones y Textiles; y Producción de granos.**

Fuente: Subsecretaría de Estado de Industria/MIC, con datos del Consejo de Inversiones.

# DATOS HISTÓRICOS – LEY 60/90

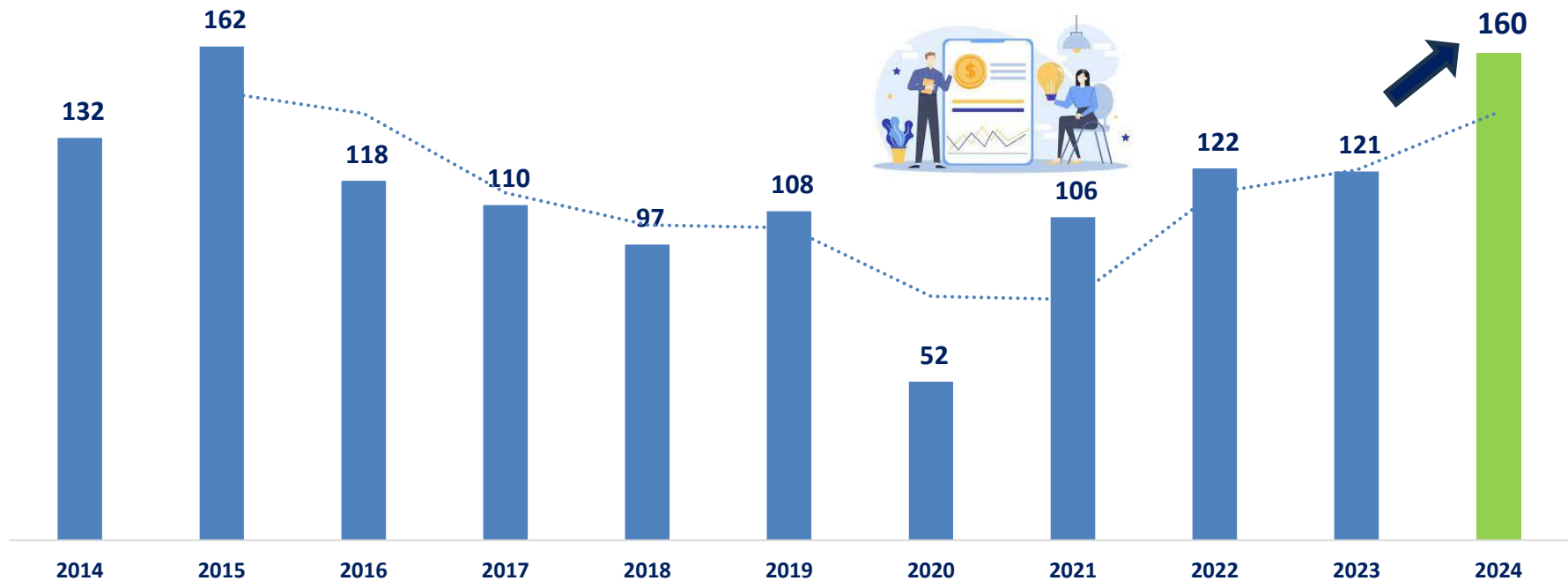
(PERIODO 2014-2024)



160

Proyectos Aprobados

SEGUNDA MAYOR CIFRA DE PROYECTOS APROBADOS DURANTE LOS ÚLTIMOS 10 AÑOS



Al cierre del 2024 se han aprobado en total **160 proyectos de inversión**, alcanzado la **segunda mayor cifra en diez años**.

Fuente: Subsecretaría de Estado de Industria/MIC, con datos del Consejo de Inversiones.

# NOTAS METODOLÓGICAS



- **Fuentes de información:** Para la elaboración del presente informe se tomaron datos de los proyectos de inversión presentados por las empresas solicitantes de los beneficios de la Ley 60/90, que fueron analizados y dictaminados por el Consejo de Inversiones.
- **Consejo de Inversiones:** Organismo asesor del MIC y MEF (anteriormente MH), creado por la Ley 60/90 (art. 17º), conformado por representantes del MIC, MEF, MAG, BCP, sector primario y sector secundario/industrial, que tiene la función principal de analizar y dictaminar sobre los proyectos de inversión que correspondan a los fines de la citada Ley.
- **Proyectos de inversión:** Para acogerse a los beneficios de la Ley 60/90 (art. 20º) las empresas interesadas presentan proyectos de inversión, que contienen información básica sobre la actividad objeto de la inversión, el monto de la inversión y su forma de financiamiento, la mano de obra a ser empleada, entre otras.
- **Inversiones proyectadas:** Corresponde a los montos de inversión declarados por las empresas que solicitan acogerse a los beneficios de la Ley 60/90. Son inversiones que estas realizan por etapas, según el cronograma de inversión establecido en el proyecto aprobado.
- **Empleos proyectados:** Corresponde a la cantidad de mano de obra a ser empleada declarada por las empresas que solicitan acogerse a los beneficios de la Ley 60/90. Son empleos que se van incorporando progresivamente, según el cronograma de inversión establecido en el proyecto aprobado.



**GOBIERNO DEL  
PARAGUAY**

**MINISTERIO DE  
INDUSTRIA Y  
COMERCIO**