



RÉGIMEN DE IMPORTACIÓN DE MATERIAS PRIMAS E INSUMOS

SEPTIEMBRE 2024



MINISTERIO DE
INDUSTRIA Y
COMERCIO
PARAGUAY

PARAGUÁI
TETÁ MBA'E'APOPY
HA ÑEMU
MOTENONDEHA

RÉGIMEN DE IMPORTACIÓN DE MATERIAS PRIMAS E INSUMOS (SEPTIEMBRE 2024)



**USD 17 MILLONES DE IMPORTACIONES
AUTORIZADAS.**



**106 INDUSTRIAS IMPORTARON A TRAVÉS DEL
RÉGIMEN.**



**334 SOLICITUDES DE IMPORTACION
AUTORIZADAS.**

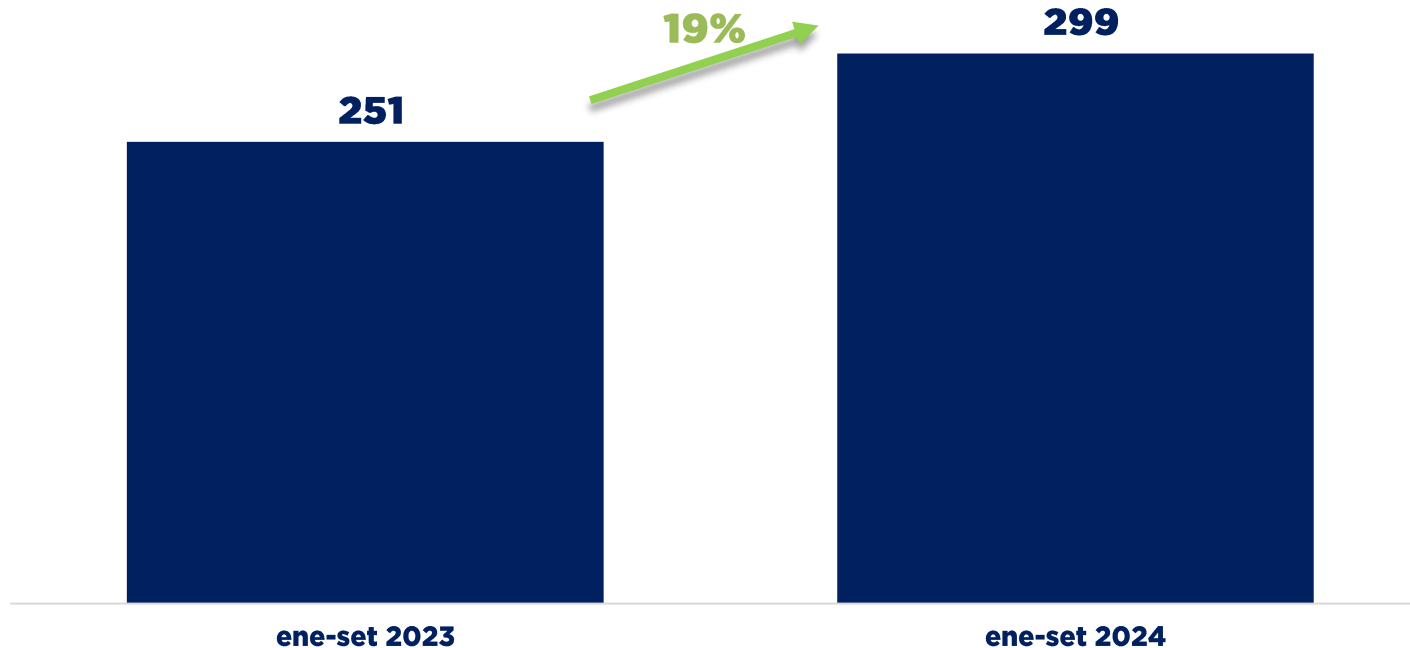
Fuente: Elaborado por la SSEI, con datos de la Dirección de Regímenes Especiales a Septiembre 2024.

(*) Cifras preliminares sujeto a revisión.

IMPORTACIONES DE MATERIA PRIMA (EN MILLONES DE USD CIF - ACUMULADO A SEPTIEMBRE 2024)



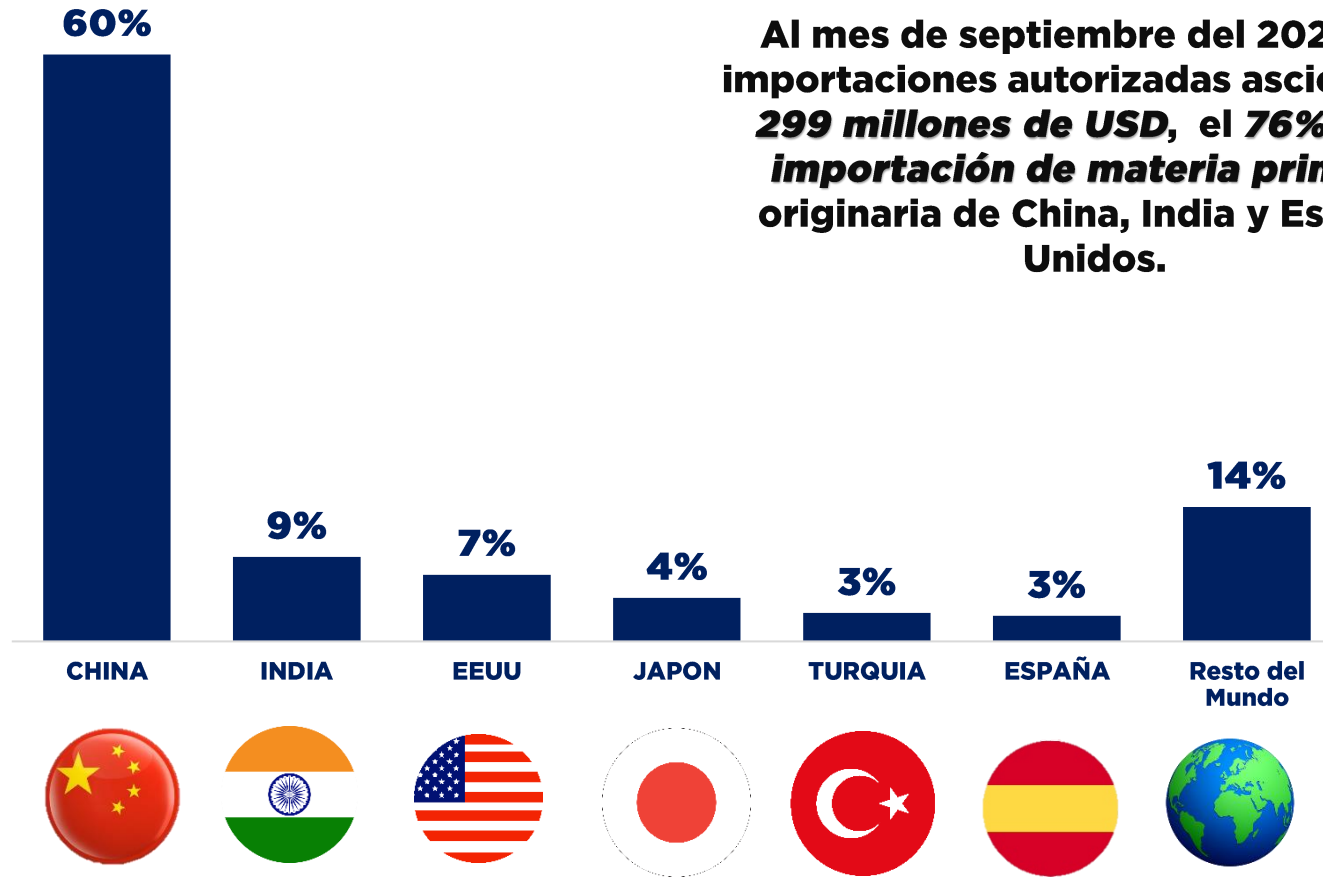
Al mes de septiembre del 2024, las importaciones autorizadas ascienden a **299 millones de USD**, lo cual representa un **aumento del 19%** con respecto al mismo periodo del año anterior.



Fuente: Elaborado por la SSEI, con datos de la Dirección de Regímenes Especiales a Septiembre 2024.

(*) Cifras preliminares sujeto a revisión.

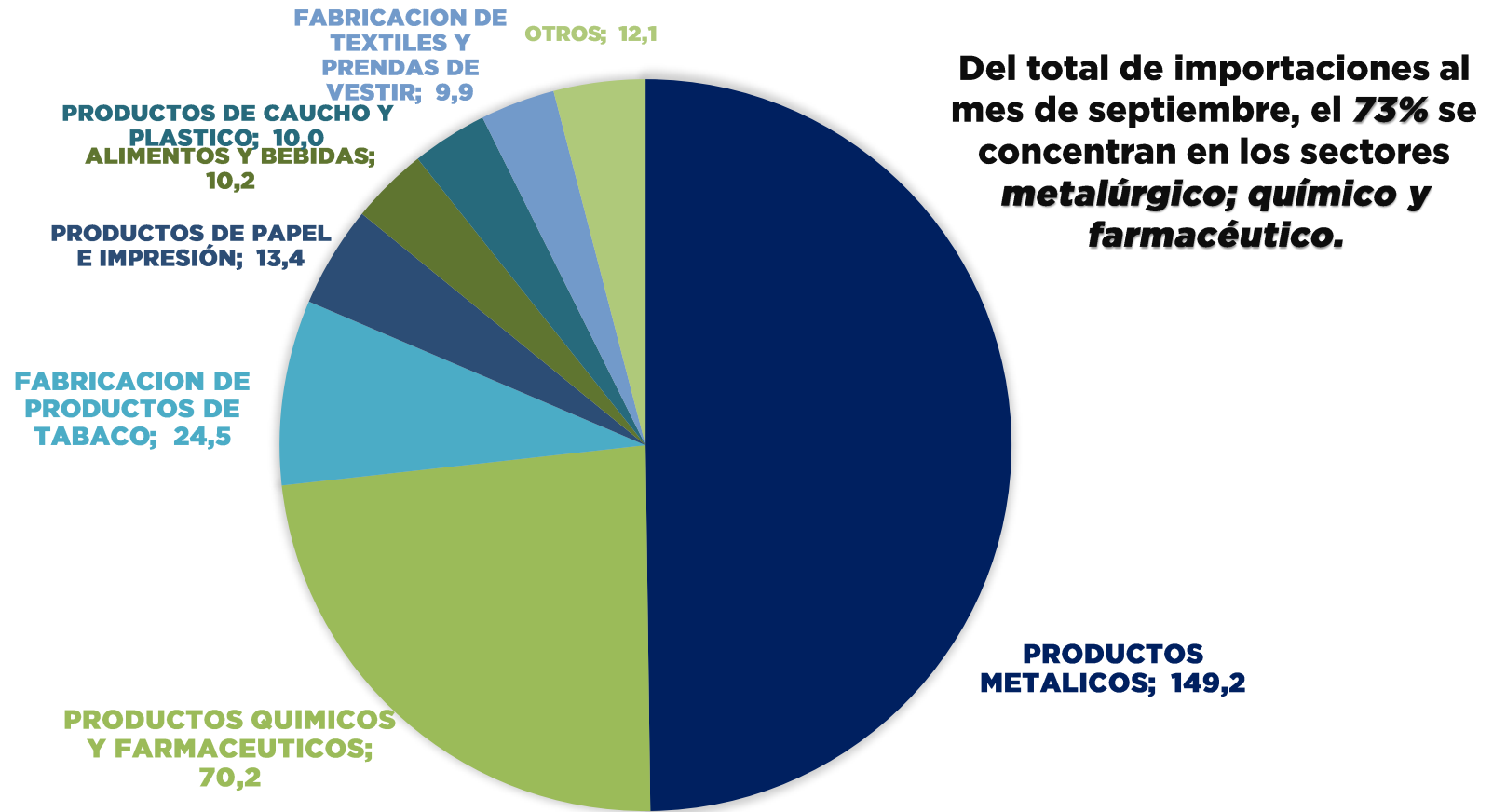
IMPORTACIÓN DE MATERIA PRIMA SEGÚN PAÍS DE ORIGEN (EN MILLONES DE USD CIF - ACUMULADO A SEPTIEMBRE 2024)



Fuente: Elaborado por la SSEI, con datos de la Dirección de Regímenes Especiales a Septiembre 2024.

(*) Cifras preliminares sujeto a revisión.

IMPORTACIÓN DE MATERIA PRIMA POR SECTOR INDUSTRIAL (EN MILLONES DE USD CIF - ACUMULADO A SEPTIEMBRE 2024)



Fuente: Elaborado por la SSEI, con datos de la Dirección de Regímenes Especiales a Septiembre 2024.

(*) Cifras preliminares sujeto a revisión.

CANTIDAD DE EMPRESAS BENEFICIADAS POR SECTOR INDUSTRIAL (ACUMULADO A SEPTIEMBRE 2024)



De un total de 254 empresas beneficiadas al mes de septiembre, el 76% se concentran en los sectores metalúrgico; químico y farmacéutico; caucho y plástico; alimentos y bebidas; y textiles.

Fuente: Elaborado por la SSEI, con datos de la Dirección de Regímenes Especiales a agosto 2024.

(*) Cifras preliminares sujeto a revisión.

IMPORTACIONES SEGÚN LA LOCALIZACIÓN DE LAS EMPRESAS (EN PORCENTAJE - ACUMULADO A SEPTIEMBRE 2024)



Del total de importaciones al mes de Septiembre del 2024, el 90% pertenece a industrias localizadas en *Central y Alto Paraná*.

**77%
Central**

**13% Alto
Paraná**

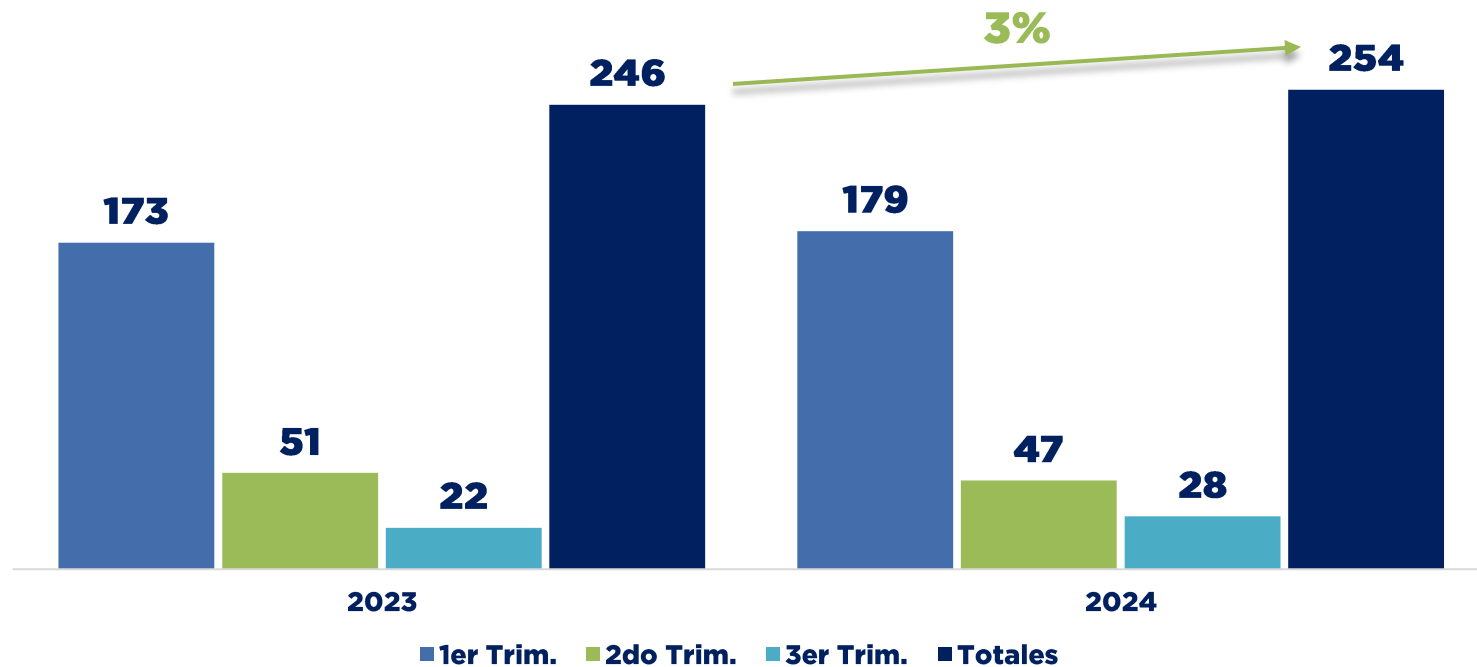
Fuente: Elaborado por la SSEI, con datos de la Dirección de Regímenes Especiales a Septiembre 2024.

(*) Cifras preliminares sujeto a revisión.



CANTIDAD DE EMPRESAS BENEFICIADAS (ACUMULADO A SEPTIEMBRE 2022-2024)

El gráfico muestra la cantidad de empresas que iniciaron tramites en cada trimestre del 2024; al mes de septiembre del 2024, **fueron beneficiadas 254 empresas.**



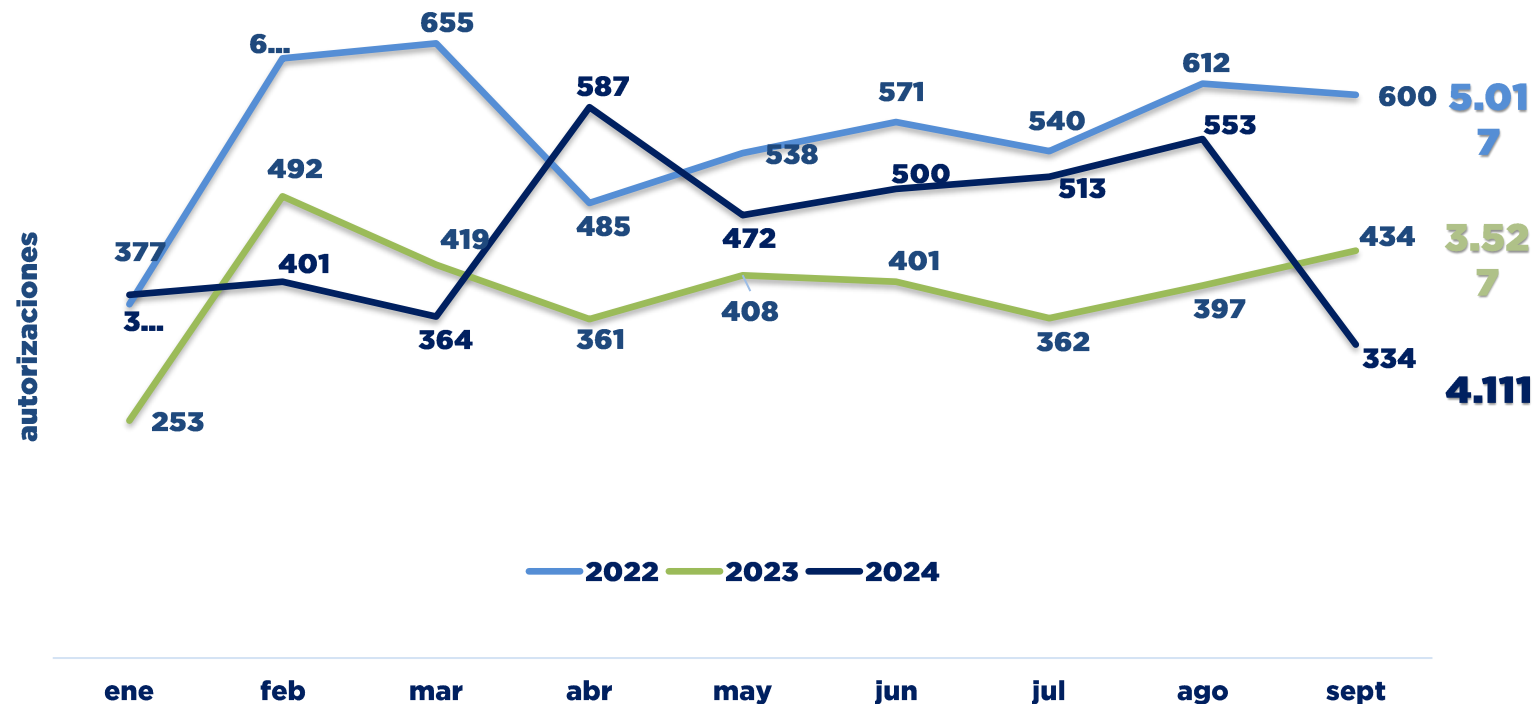
Fuente: Elaborado por la SSEI, con datos de la Dirección de Regímenes Especiales.

(*) Cifras preliminares sujeto a revisión.



AUTORIZACION DE SOLICITUDES DE MATERIA PRIMA (PERIODO ENERO A SEPTIEMBRE 2022-2024)

Al mes de septiembre del 2024, se autorizaron **4.111 solicitudes de importación**, lo que representa un **aumento del 17%** con respecto al mismo periodo del año anterior.



Fuente: Elaborado por la SSEI, con datos de la Dirección de Regímenes Especiales.

(*) Cifras preliminares sujeto a revisión.



**GOBIERNO DEL
PARAGUAY**

**MINISTERIO DE
INDUSTRIA Y
COMERCIO**