



RÉGIMEN DE IMPORTACIÓN DE MATERIAS PRIMAS E INSUMOS

MAYO 2024

RÉGIMEN DE IMPORTACIÓN DE MATERIAS PRIMAS E INSUMOS

(MAYO 2024)



USD 29 MILLONES DE IMPORTACIONES AUTORIZADAS.

110 INDUSTRIAS IMPORTARON A TRAVÉS DEL RÉGIMEN.

472 SOLICITUDES DE IMPORTACION AUTORIZADAS.

Fuente: Elaborado por la SSEI, con datos de la Dirección de Regímenes Especiales a Mayo 2024.

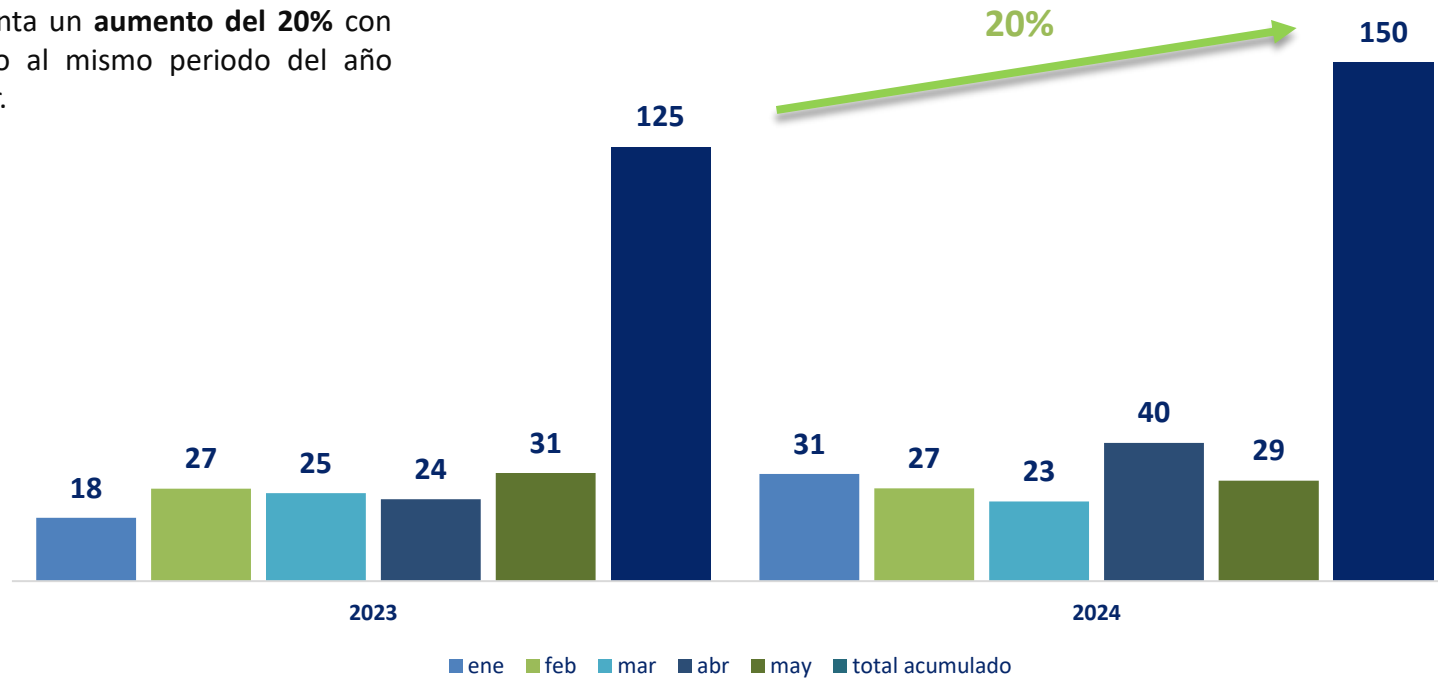
(*) Cifras preliminares sujeto a revisión.



IMPORTACIONES DE MATERIA PRIMA

(EN MILLONES DE USD CIF - ACUMULADO A MAYO 2024)

Al mes de mayo del 2024, las importaciones autorizadas ascienden a **150 millones de USD**, lo cual representa un **aumento del 20%** con respecto al mismo periodo del año anterior.



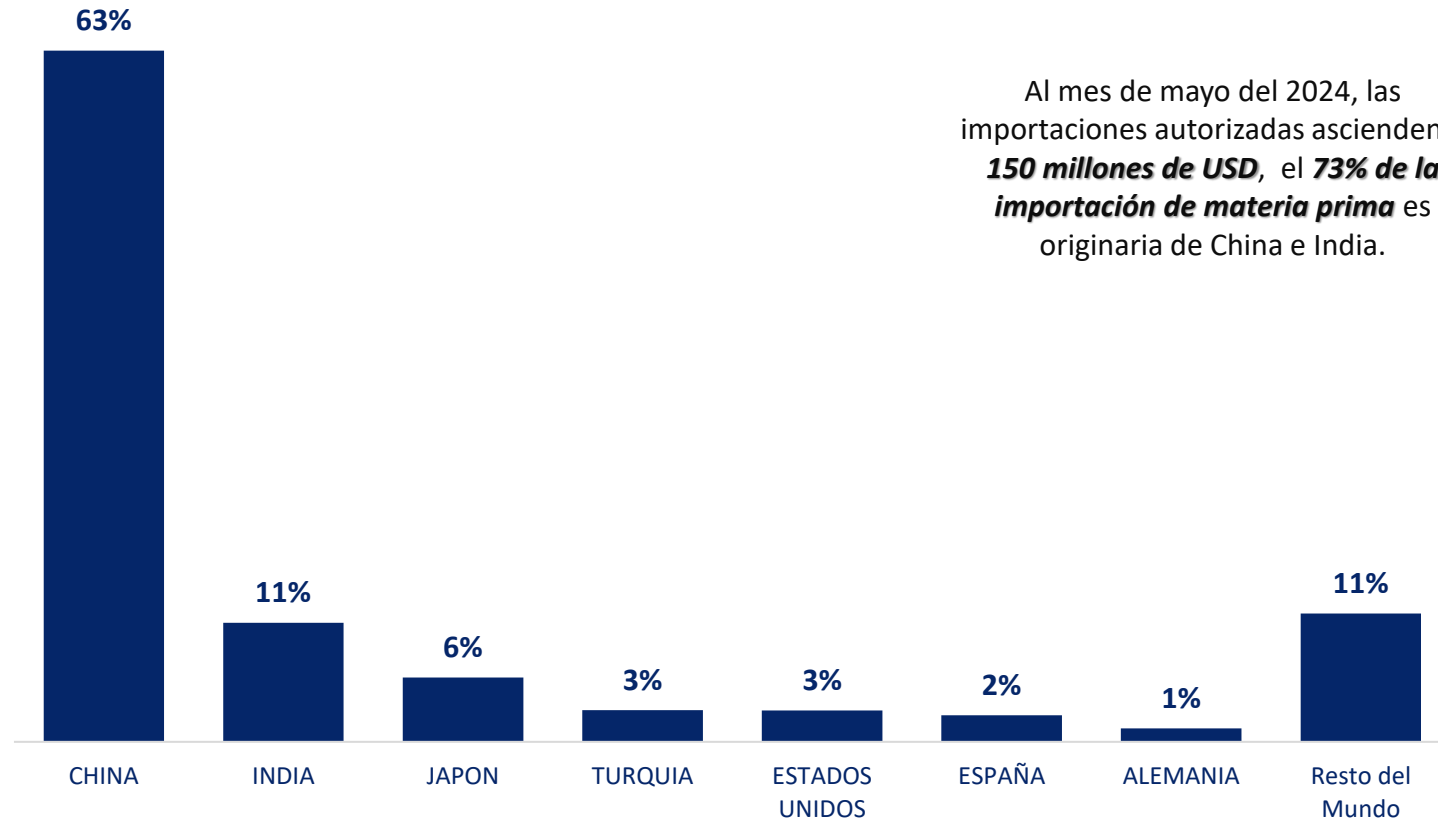
Fuente: Elaborado por la SSEI, con datos de la Dirección de Regímenes Especiales a Mayo 2024.

(*) Cifras preliminares sujeto a revisión.



IMPORTACIÓN DE MATERIA PRIMA SEGÚN PAÍS DE ORIGEN

(EN MILLONES DE USD CIF - ACUMULADO A MAYO 2024)



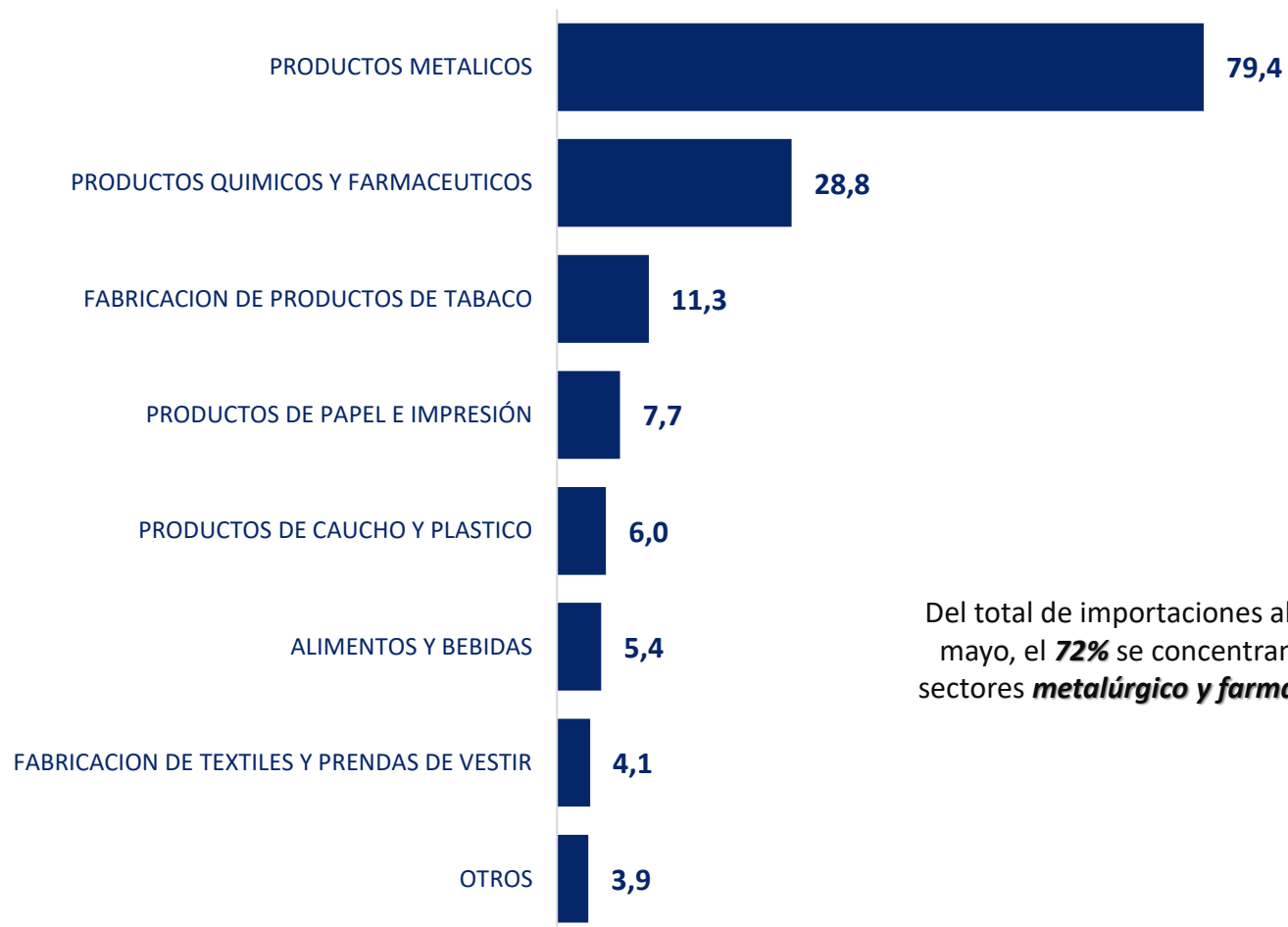
Al mes de mayo del 2024, las importaciones autorizadas ascienden a **150 millones de USD**, el **73% de la importación de materia prima** es originaria de China e India.

Fuente: Elaborado por la SSEI, con datos de la Dirección de Regímenes Especiales a Mayo 2024.

(*) Cifras preliminares sujeto a revisión.

IMPORTACIÓN DE MATERIA PRIMA POR SECTOR INDUSTRIAL

(EN MILLONES DE USD CIF - ACUMULADO A MAYO 2024)



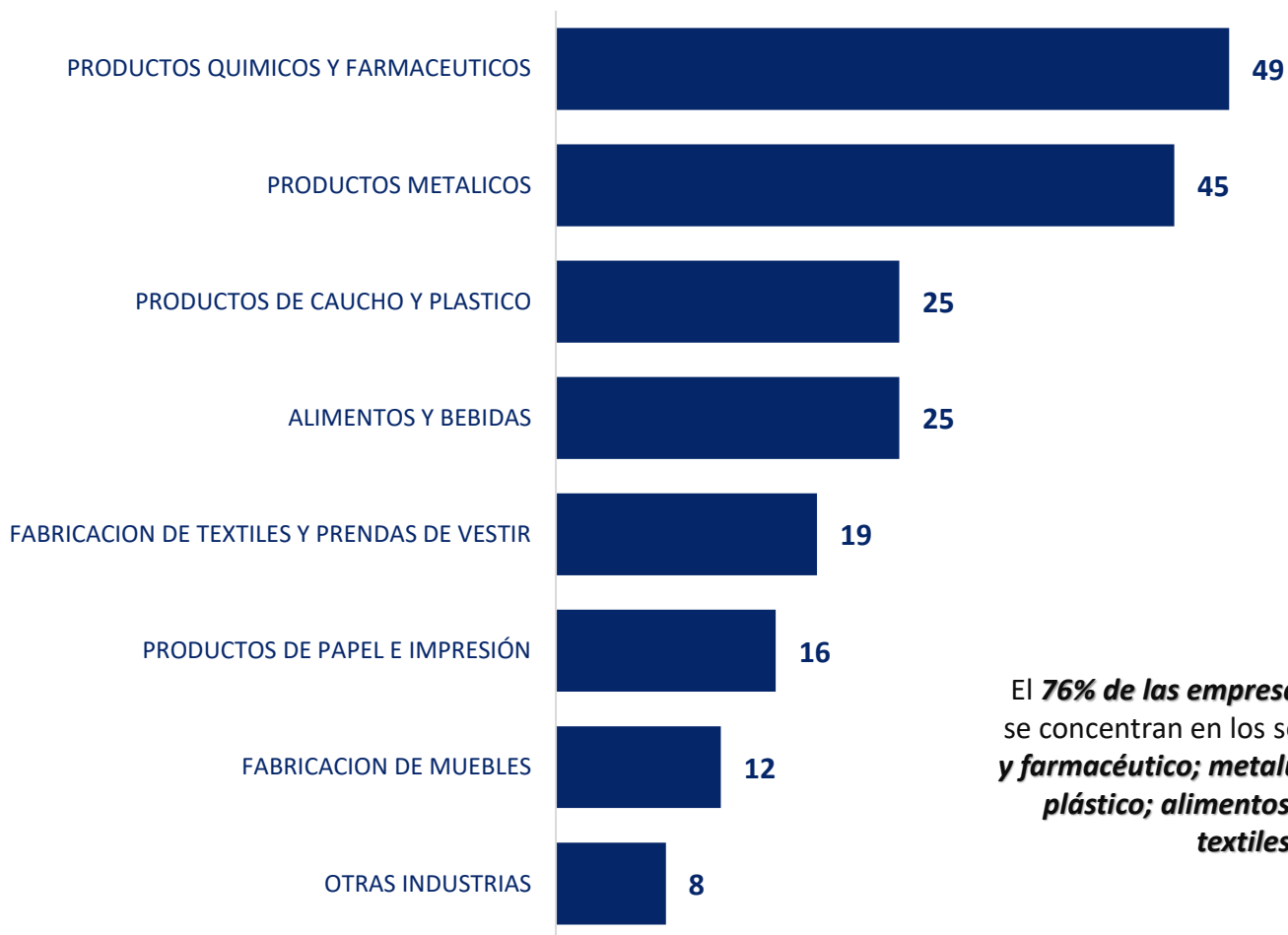
Del total de importaciones al mes de mayo, el **72%** se concentran en los sectores **metalúrgico y farmacéutico**.

Fuente: Elaborado por la SSEI, con datos de la Dirección de Regímenes Especiales a Mayo 2024.

(*) Cifras preliminares sujeto a revisión.

CANTIDAD DE EMPRESAS BENEFICIADAS POR SECTOR INDUSTRIAL

(ACUMULADO A MAYO 2024)



El **76%** de las empresas beneficiadas se concentran en los sectores **químico y farmacéutico; metalúrgico; caucho y plástico; alimentos y bebidas; y textiles.**

Fuente: Elaborado por la SSEI, con datos de la Dirección de Regímenes Especiales a Mayo 2024.

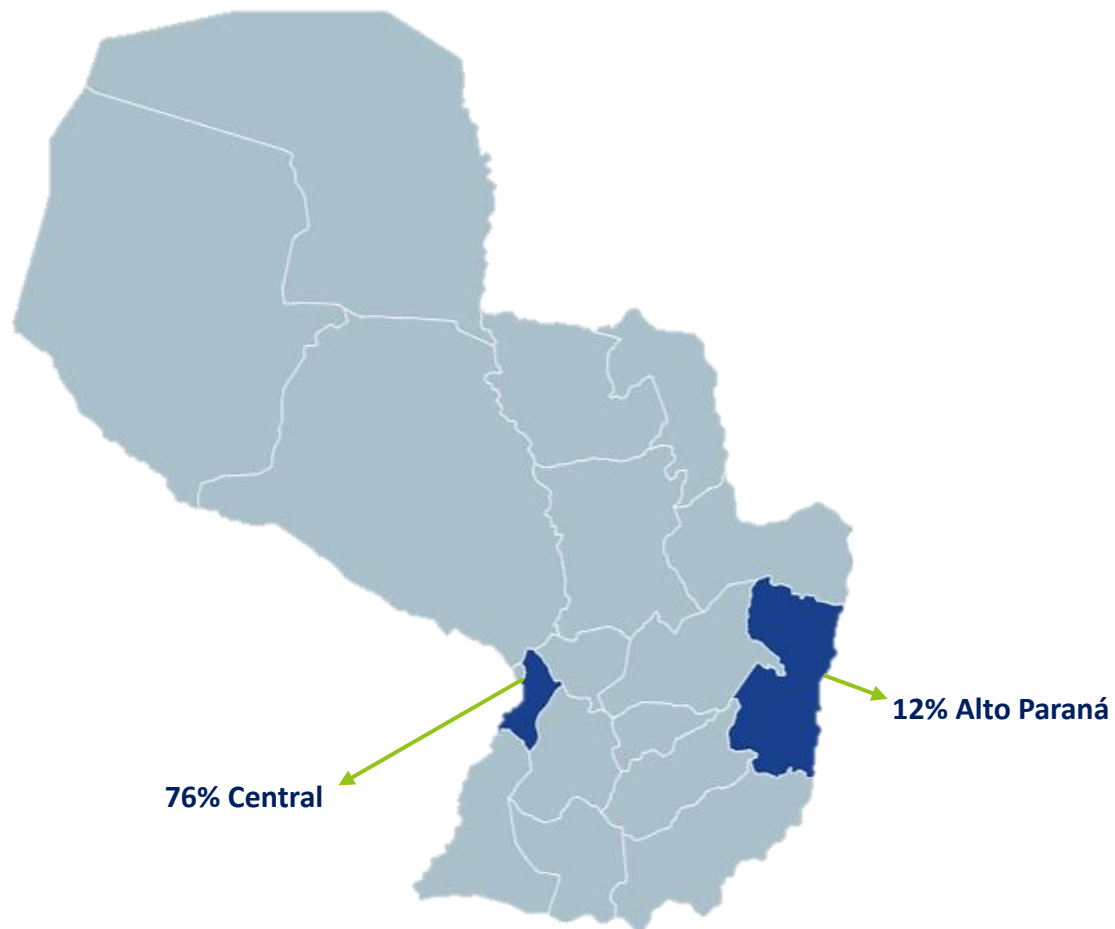
(*) Cifras preliminares sujeto a revisión.

IMPORTACIONES SEGÚN LA LOCALIZACIÓN DE LAS EMPRESAS

(EN PORCENTAJE – ACUMULADO A MAYO 2024)



Del total de importaciones al mes de Mayo del 2024, el **88%** pertenece a industrias localizadas en **Central y Alto Paraná**.



Fuente: Elaborado por la SSEI, con datos de la Dirección de Regímenes Especiales a Mayo 2024.

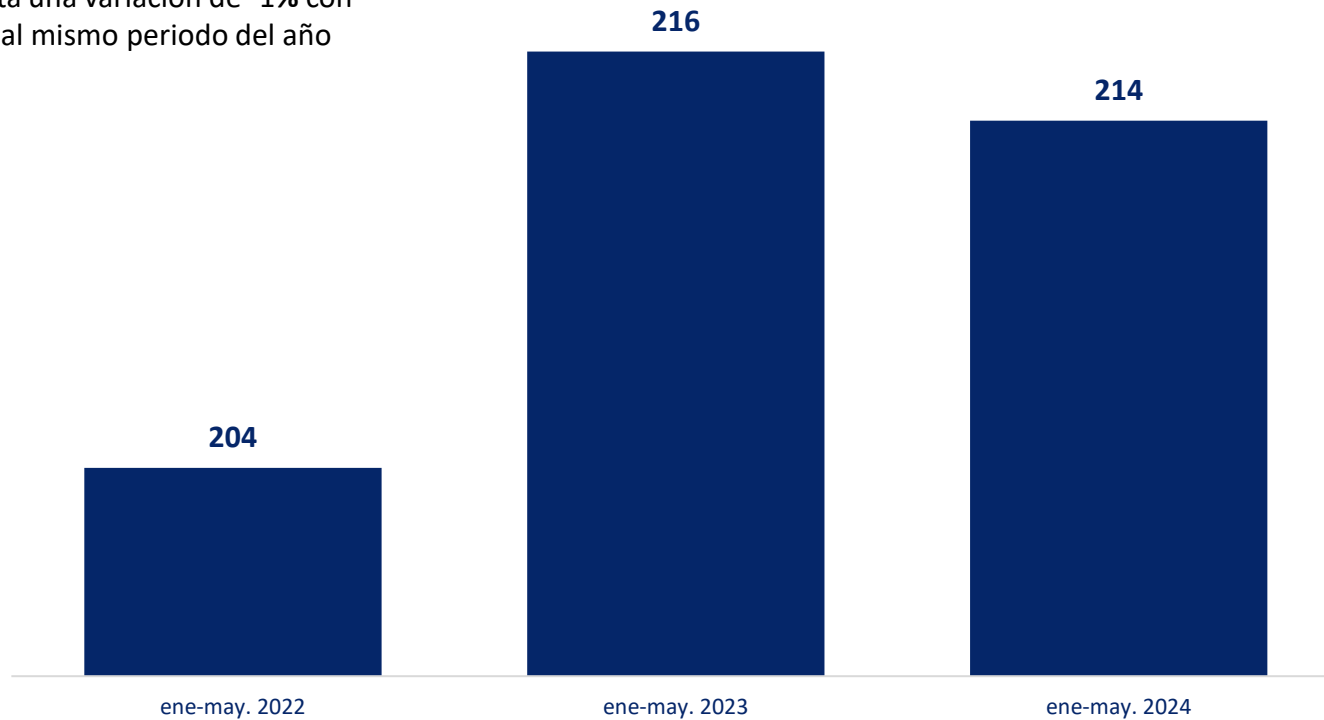
(*) Cifras preliminares sujeto a revisión.



CANTIDAD DE EMPRESAS BENEFICIADAS

(ACUMULADO A MAYO 2022-2024)

Al mes de Mayo del 2024, fueron beneficiadas **214 empresas**, lo cual representa una variación de -1% con respecto al mismo periodo del año anterior.



Fuente: Elaborado por la SSEI, con datos de la Dirección de Regímenes Especiales.

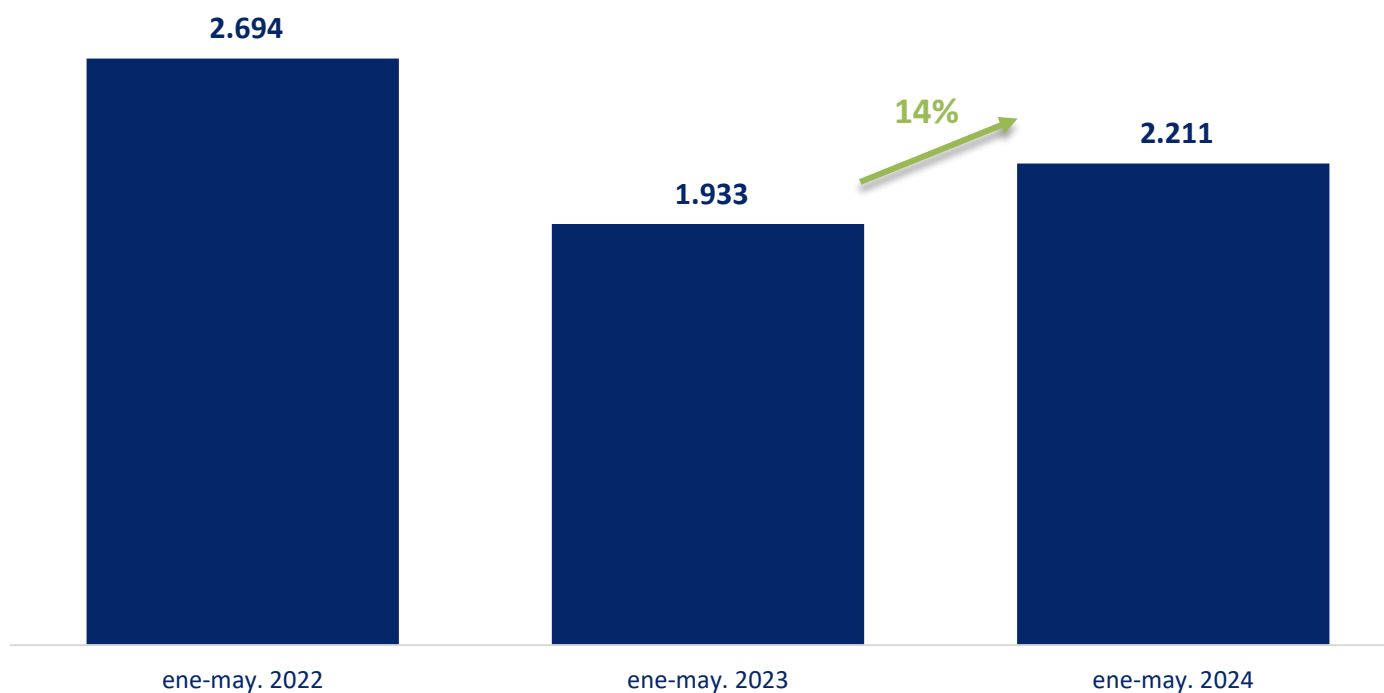
(*) Cifras preliminares sujeto a revisión.

AUTORIZACION DE SOLICITUDES DE MATERIA PRIMA

(ACUMULADO A MAYO 2022-2024)



Al mes de mayo del 2024, se autorizaron **2.211 solicitudes de importación**, lo que representa un aumento del 14% con respecto al mismo periodo del año anterior.



Fuente: Elaborado por la SSEI, con datos de la Dirección de Regímenes Especiales.

(*) Cifras preliminares sujeto a revisión.



**GOBIERNO DEL
PARAGUAY**

**MINISTERIO DE
INDUSTRIA Y
COMERCIO**