



# RÉGIMEN DE IMPORTACIÓN DE MATERIAS PRIMAS E INSUMOS

ENERO 2024

# RÉGIMEN DE IMPORTACIÓN DE MATERIAS PRIMAS E INSUMOS (ENERO 2024)



**USD 31 MILLONES DE IMPORTACIONES  
AUTORIZADAS.**

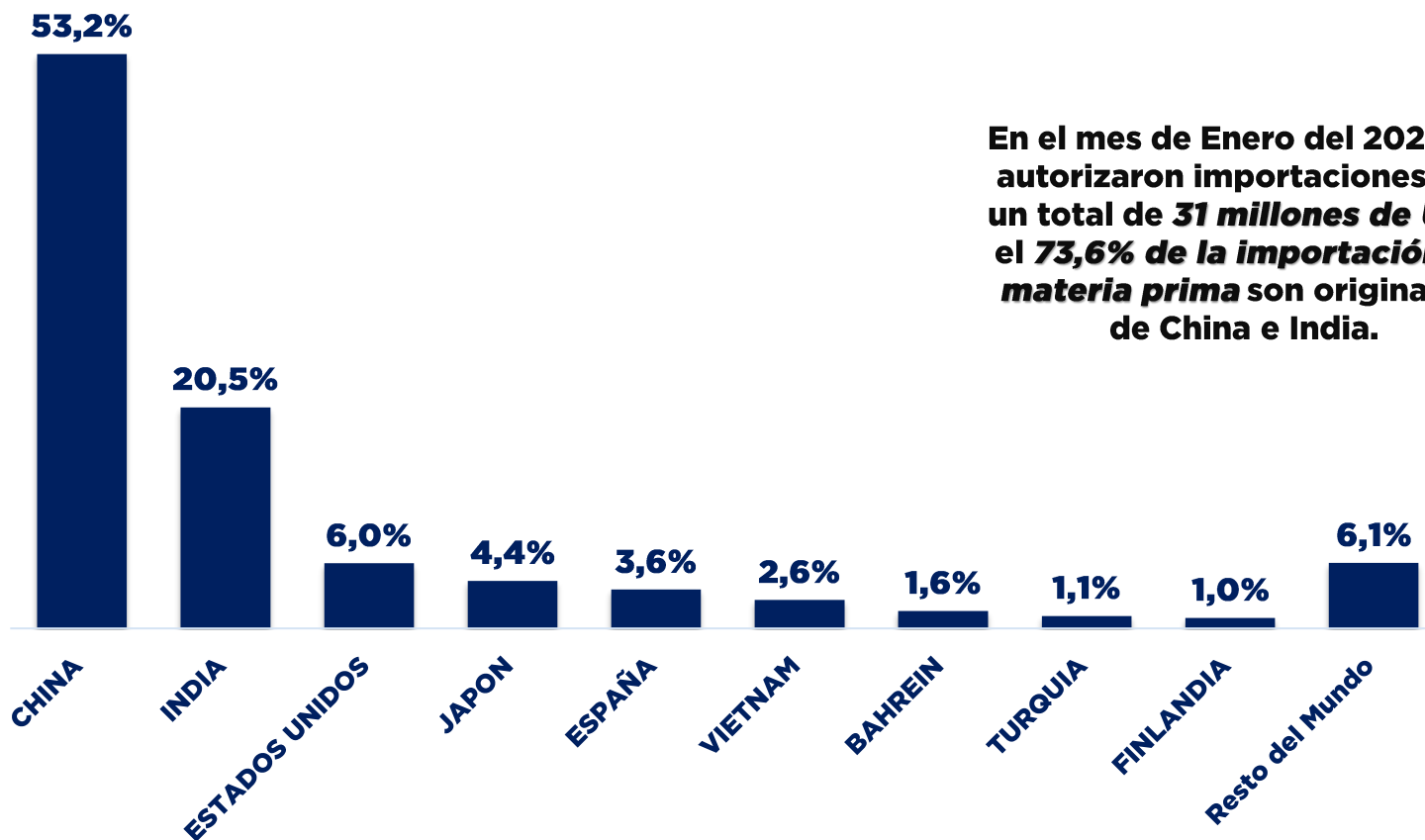
**92 INDUSTRIAS BENEFICIADAS.**

**387 SOLICITUDES DE IMPORTACION  
AUTORIZADAS.**

**Fuente:** Elaborado por la SSEI, con datos de la Dirección de Regímenes Especiales.  
**(\*)** Cifras preliminares sujeto a revisión.



# IMPORTACIÓN DE MATERIA PRIMA SEGÚN PAÍS DE ORIGEN EN MILLONES DE USD CIF (ENERO 2024)

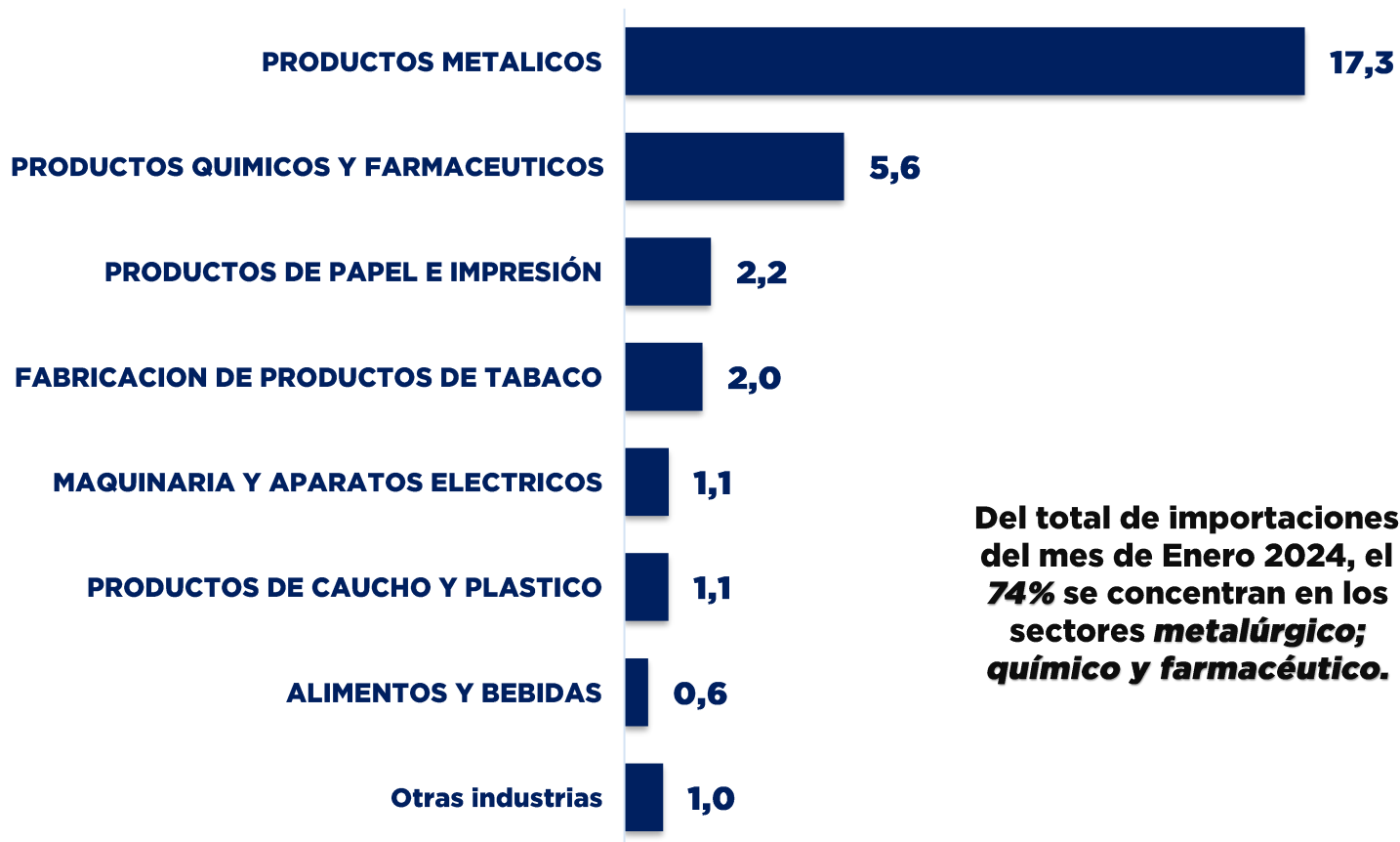


En el mes de Enero del 2024, se autorizaron importaciones por un total de **31 millones de USD**, el **73,6% de la importación de materia prima** son originarios de China e India.

Fuente: Elaborado por la SSEI, con datos de la Dirección de Regímenes Especiales a Enero.

(\*) Cifras preliminares sujeto a revisión.

# IMPORTACIÓN DE MATERIA PRIMA POR SECTOR INDUSTRIAL EN MILLONES DE USD CIF (ENERO 2024)



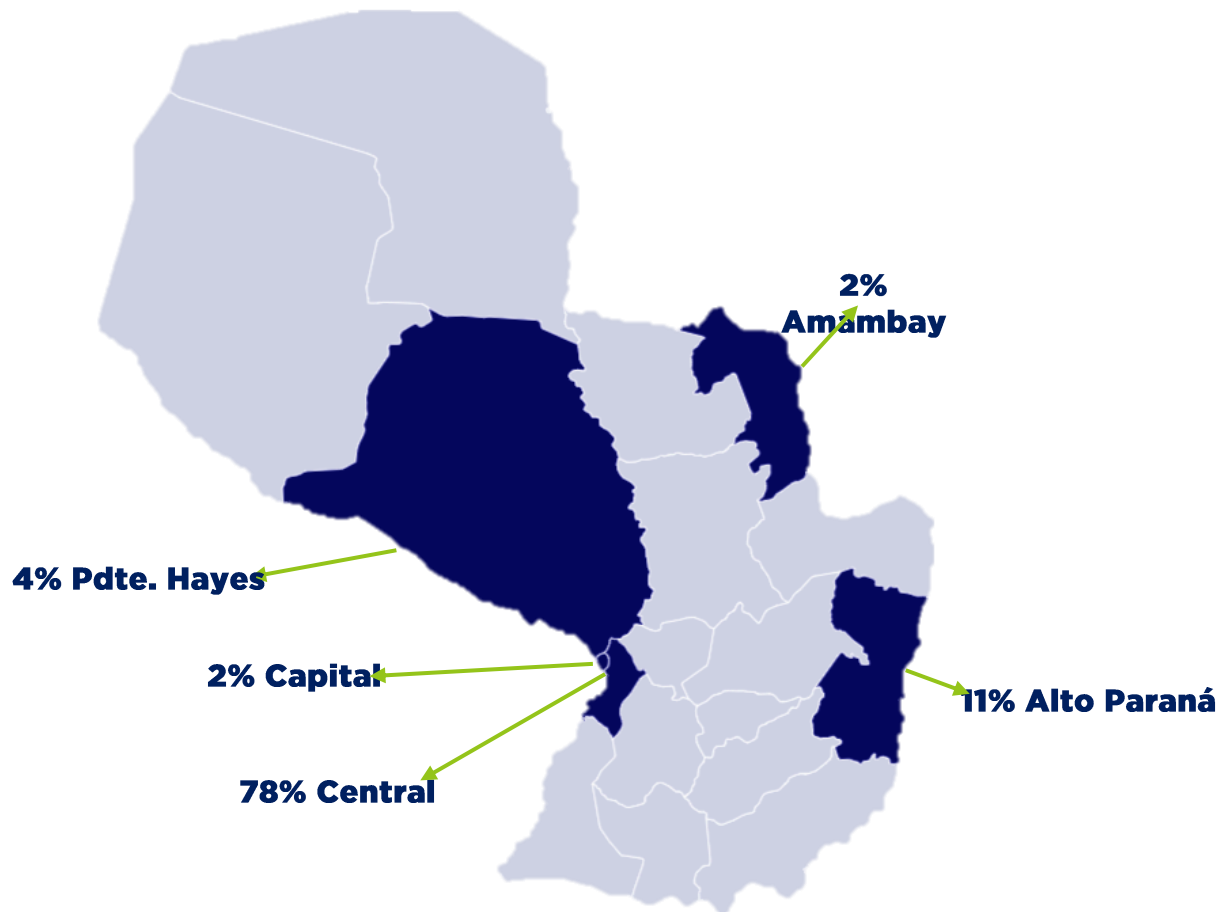
Fuente: Elaborado por la SSEI, con datos de la Dirección de Regímenes Especiales a Enero.

(\*) Cifras preliminares sujeto a revisión.

# IMPORTACIONES SEGÚN LA LOCALIZACIÓN DE LAS EMPRESAS EN PORCENTAJE (ENERO 2024)

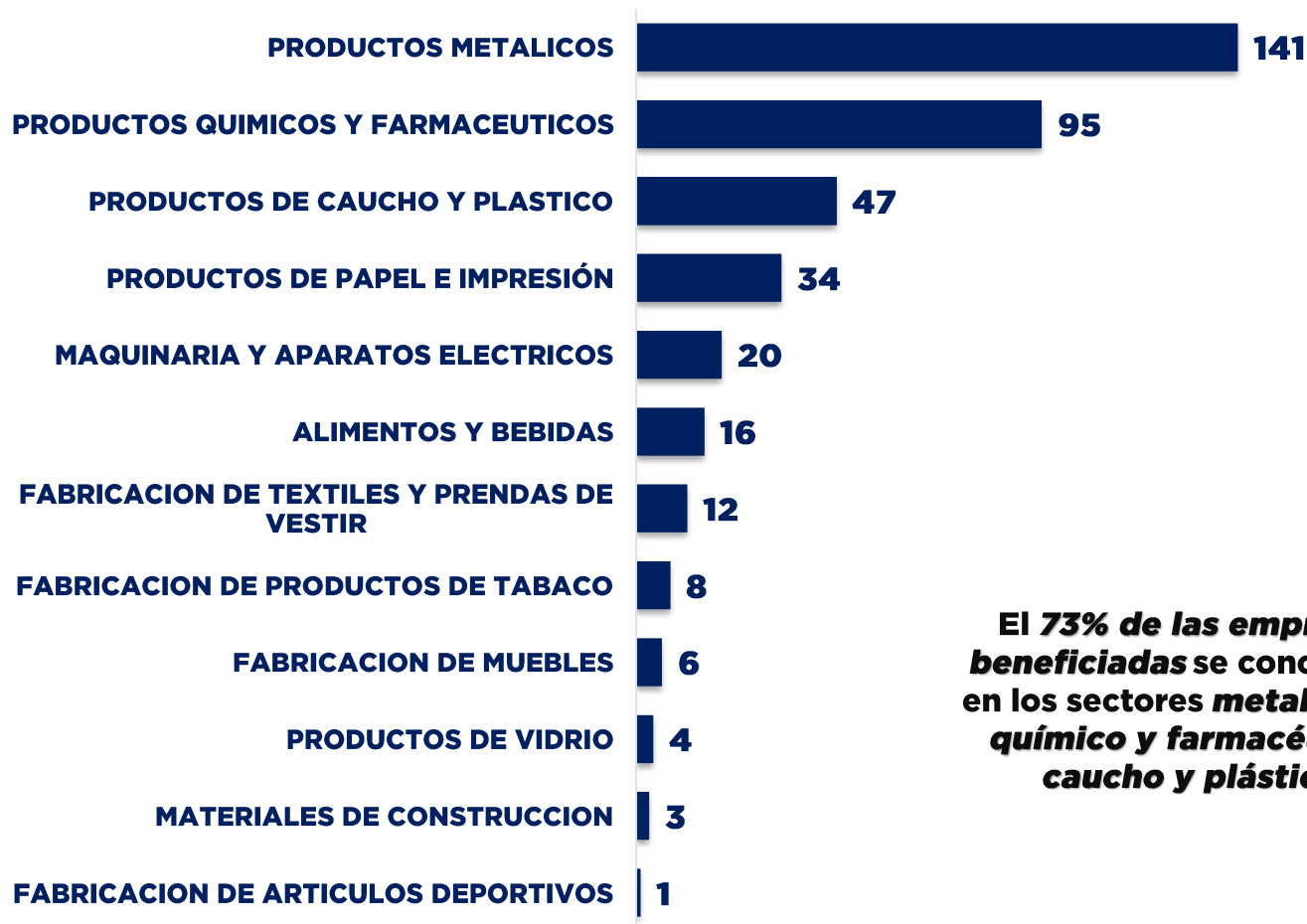


**Del total de importaciones del mes de Enero 2024, el 93% pertenece a industrias localizadas en *Central, Alto Paraná y Presidente Hayes*.**



**Fuente:** Elaborado por la SSEI, con datos de la Dirección de Regímenes Especiales a Enero.  
(\* ) Cifras preliminares sujeto a revisión.

# CANTIDAD DE EMPRESAS BENEFICIADAS POR SECTOR INDUSTRIAL (ENERO 2024)



**El 73% de las empresas beneficiadas se concentran en los sectores *metalúrgico; químico y farmacéutico; caucho y plástico.***

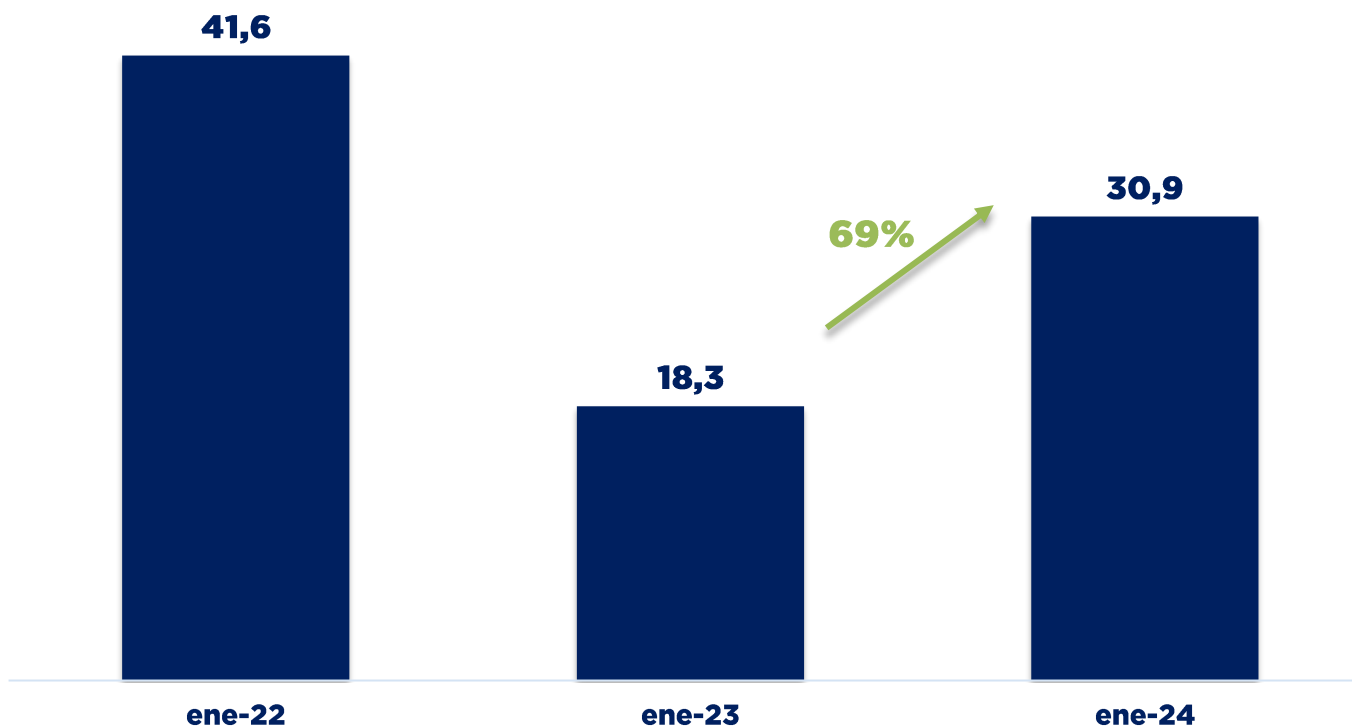
Fuente: Elaborado por la SSEI, con datos de la Dirección de Regímenes Especiales a Enero.

(\*) Cifras preliminares sujeto a revisión.

# IMPORTACIONES DE MATERIA PRIMA EN MILLONES DE USD CIF (ENERO 2022-2024)



En el mes de Enero del 2024, se autorizaron importaciones por un total de **31 millones de USD**, lo que representa un aumento del **69%** con respecto al mismo periodo del año anterior.



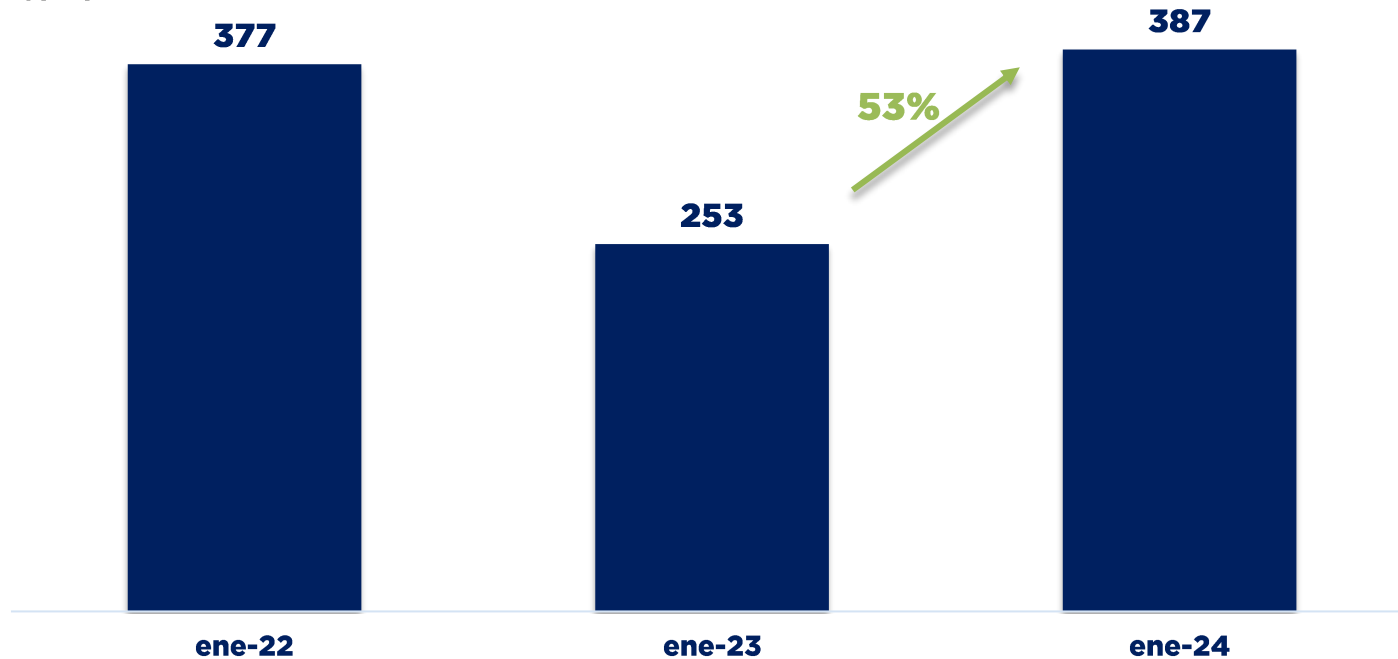
Fuente: Elaborado por la SSEI, con datos de la Dirección de Regímenes Especiales a Enero.

(\*) Cifras preliminares sujeto a revisión.



## AUTORIZACION DE SOLICITUDES DE MATERIA PRIMA (ENERO 2022-2024)

En el mes de Enero del 2024, se autorizaron 387 solicitudes de importación, lo que representa un aumento del 53% con respecto al mismo periodo del año anterior.



Fuente: Elaborado por la SSEI, con datos de la Dirección de Regímenes Especiales a Enero.

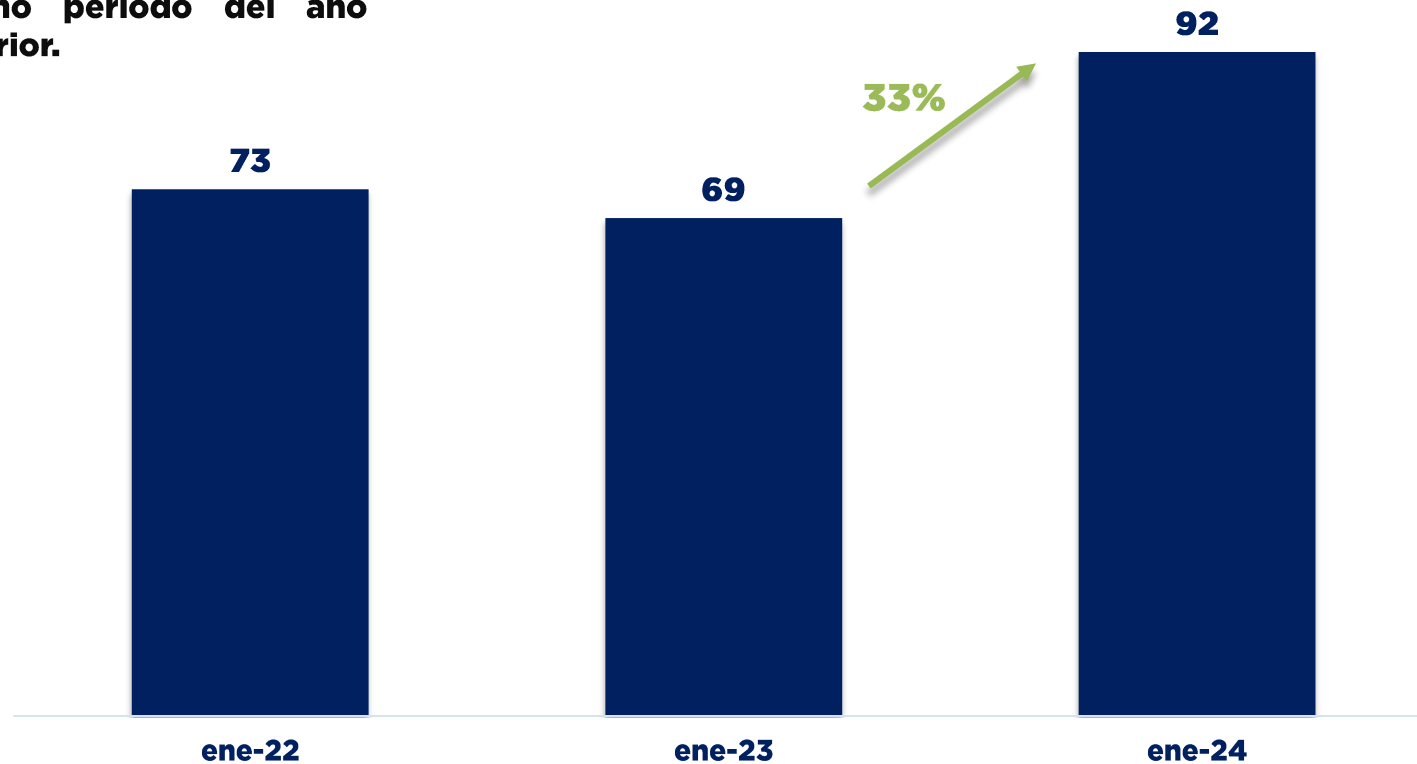
(\*) Cifras preliminares sujeto a revisión.





## CANTIDAD DE EMPRESAS BENEFICIADAS (ENERO 2022-2024)

En el mes de Enero del 2024, fueron beneficiadas **92 empresas**, lo cual representa un aumento del **33%** con respecto al mismo periodo del año anterior.



Fuente: Elaborado por la SSEI, con datos de la Dirección de Regímenes Especiales a Enero.  
(\* ) Cifras preliminares sujeto a revisión.



**GOBIERNO DEL  
PARAGUAY**

**MINISTERIO DE  
INDUSTRIA Y  
COMERCIO**